



Leidraad Rundvee

Versie 3.0

01/07/2023

INHOUDSTAFEL

INHOUDSTAFEL.....	1
INLEIDING.....	2
I. LEIDRAAD PRODUCENTEN.....	3
1. Inleiding.....	3
2. Opstartprocedure melkveebedrijf of gemengd rundveebedrijf	3
3. Opstartprocedure als vleesveeproducent.....	6
4. Functionaliteiten	8
5. Overzicht.....	9
6. Registraties	10
7. Bedrijfsrapporten	13
8. Volmachten.....	14
9. Bedrijfsgegevens.....	16
10. Login-gegevens	17
II. LEIDRAAD VERSCHAFFERS	19
1. Inleiding.....	19
2. Aanmeldprocedure.....	19
3. Functionaliteiten	26
4. Overzicht.....	27
5. Mijn Registraties.....	28
5.1 Registratie van medicatie via het registratieformulier	29
5.2 Registratie van medicatie via Excel.....	31
5.3 Registratie van medicatie via webservices	34
5.4 Automatische datavalidatie van mogelijk niet-correcte registraties.....	35
5.5 Wijzigen van registratie	38
5.6 Koppeling van registraties en voorschriften met Sanitel-Med.....	40
5.7 Mapping.....	43
6. Mijn voorschriften.....	47
7. Mijn producenten	49
8. Mijn rapporten	51
9. Medicijnenlijst	51
10. Mijn praktijk/mijn firma	52
11. Instellingen	54
III. HELPDESK.....	55
IV. BIJLAGEN	56
Bijlage 1: Toelichting registratievelden.....	57
Bijlage 2: Definities.....	63

INLEIDING

AB Register werd op initiatief van Belpork vzw (zie definitielijst in bijlage 2) ontwikkeld met als belangrijkste doel het antibioticagebruik binnen de varkenshouderij in kaart te brengen. AB Register werd in de loop der jaren uitgebreid met verschillende diersoorten. De pluimveebedrijven werden opgenomen in 2017 en de registraties voor melkveebedrijven zijn gestart in het najaar van 2018. Vanaf het voorjaar van 2022 werden ook vleesveebedrijven opgenomen in AB Register.

Deze leidraad bij het AB Register is bedoeld voor de producenten en verschaffers die deelnemen aan en gebruikmaken van AB Register. Dit document geldt als handleiding en moet gelezen worden in combinatie met het Reglement van AB Register dat de gebruiksvoorwaarden van AB Register beschrijft.

In dit document vindt u uitleg over hoe u als gebruiker toegang kunt krijgen tot de toepassing, hoe u uw bedrijfsgegevens kan raadplegen, antibioticumgebruik kan registreren en controleren, en bedrijfsrapporten kan opzoeken en inkijken.

Een FAQ is ook beschikbaar op de website www.abregister.be.

De registratie van medicatie gebeurt door de verschaffers volgens de voorziene procedure beschreven in de leidraad voor verschaffers en gebeurt op vraag van de producent. Het is de producent die de eindverantwoordelijkheid draagt inzake de correctheid en volledigheid van de antibioticaregistratie.

Deze leidraad is een hulpmiddel dat ter informatie wordt aangeboden. De bedrijfsgegevens in de afbeeldingen in deze handleiding zijn volledig fictief.

I. LEIDRAAD PRODUCENTEN

1. Inleiding

Het AB Register voor rundvee bestaat uit een verschafferportaal en een producentenportaal. Elk hebben ze hun specifieke rechten en functionaliteiten. Via de leidraad voor producenten wordt het gebruik van het producentenportaal toegelicht. In wat volgt, wordt toegelicht op welke manier u vlot toegang kan krijgen tot het producentenportaal en welke functionaliteiten het omvat. Via het producentenportaal kunt u onder meer alle geregistreerde gegevens raadplegen en controleren, uw bedrijfsrapporten doornemen en uw bedrijfsgegevens nakijken.

2. Opstartprocedure melkveebedrijf of gemengd rundveebedrijf

Vooraleer u gebruik kunt maken van het AB Register als melkveeproducent dient u éénmalig de opstartprocedure te doorlopen. Om uw account te activeren, volgt u onderstaande stappen:

1. Surf naar het MCC-portaal: <http://melknet.mcc-vlaanderen.be> en log in.



The image shows the login interface for Melknet. At the top left is the MCC logo with the tagline 'SAMEN VOOR GEZONDE MELK'. To the right of the logo is the text 'Melknet'. Below this is a login form with the following elements:

- A label 'GEBRUIKERSNAAM:' followed by a text input field.
- A label 'PASWOORD:' followed by a text input field.
- A checkbox labeled 'Ingelogd blijven'.
- A button labeled 'Aanmelden'.

2. Ga naar 'Mijn gegevens' en geef uw akkoord voor externe uitwisseling van uw bedrijfsgegevens met AB Register.

Mijn gegevens Resultaten Aanvraag analyse Facturatie Aanvraag etiketten Bedrijfsadvisering

Bedrijfsgegevens

Naam:
Straat + nr:
Postcode:
Gemeente:
Land:
Exploitatie-nummer:
Beslagnummer:
BTW nummer:
Telefoonnummer:
GSM-nummer:
Faxnummer:
E-mail:

Communicatie

Ongunstige resultaten remstoffen

SMS:
 E-mail:
 Fax:
 Telefoon of GSM:
 Ik geef toestemming aan MCC om mijn dierenarts te contacteren bij aanwezigheid van remstoffen

Naam dierenarts:
Telefoon dierenarts:
GSM dierenarts:

Ongunstige resultaten andere monsters

SMS:
 E-mail:
 Fax:
 Telefoon of GSM:

Resultaten andere monsters

E-mail:
 Ter beschikking van de kopers

Extern

MPR-resultaten mogen ter beschikking gesteld worden aan de dienst bedrijfsadvisering van MCC
 Mijn bedrijfsgegevens mogen beschikbaar gesteld worden aan AB-Register vzw (deze organisatie staat in voor de verplichte antibiotica-registratie van melkveebedrijven)

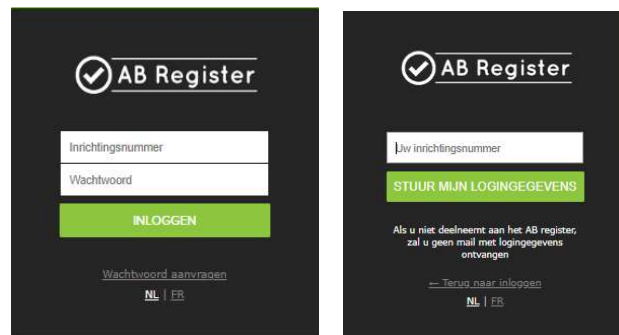
3. Wacht 24 uur.
4. Surf naar de website www.abregister.be. U gebruikt bij voorkeur de browser Google Chrome voor een optimaal gebruiksgemak.
5. Druk op de knop 'Inloggen' rechts boven.



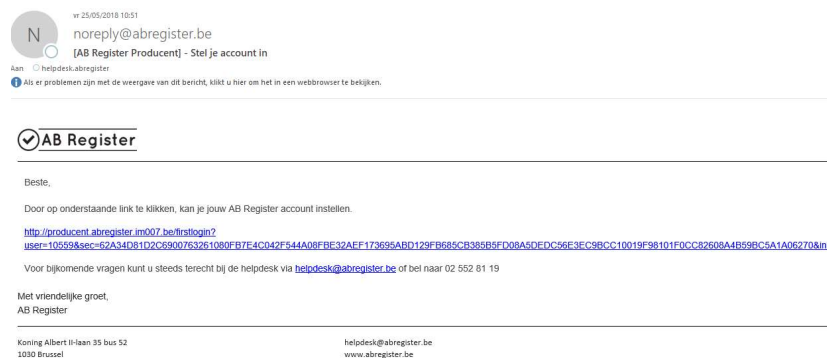
Vervolgens komt u op de pagina 'Keuze om in te loggen', selecteer hier op de uiterst rechtse knop 'Login Producent' om toegang te krijgen tot het producentenportaal.



6. Klik op 'Wachtwoord aanvragen', vul uw inrichtingsnummer¹ in en klik op 'Stuur mijn logingegevens'. Vervolgens ontvangt u per e-mail een link om uw wachtwoord opnieuw in te stellen.



7. U ontvangt een e-mail in uw mailbox van het AB Register met een link.



Het e-mailadres dat u heeft opgegeven als correspondentie-emailadres in het MCC-portaal zal deze e-mail ontvangen.

¹ Het inrichtingsnummer is een verkorte versie van het beslagnummer. Dit is het beslagnummer zonder de BE vooraan en zonder de 4 laatste cijfers van de diersoort bijvoorbeeld 0101 of 0201 of 0301.

8. Doorloop de opstartprocedure.
9. U bent geregistreerd. U ontvangt ter info een bevestigingmail met de melding dat u de opstartprocedure succesvol hebt doorlopen en krijgt daarna toegang tot de webapplicatie.
10. Uw wachtwoord en logingegevens zullen indien het inrichtingsnummer gemeenschappelijk is voor meerdere diersoorten hetzelfde zijn. Indien u dus een bedrijf heeft met melkvee en vleesvee zal u beide diersoorten kunnen opvolgen via de 'rundveeknop' (zie afbeelding p. 8).

3. Opstartprocedure als vleesveeproducent

Indien u erkend bent door Belbeef zal u na 24 uur automatisch gekend zijn in de AB Register databank.

Vervolgens moet u de volgende stappen doorlopen voor het aanvragen van uw logingegevens:

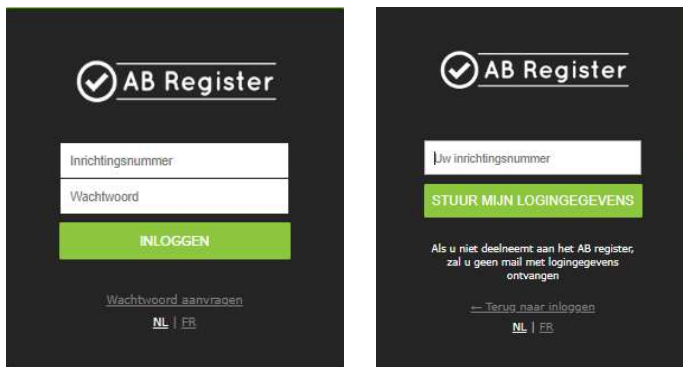
1. Surf naar de website www.abregister.be. U gebruikt bij voorkeur de browser Google Chrome voor een optimaal gebruiksgemak.
2. Druk op de knop 'Inloggen' rechtsboven.



3. Vervolgens komt u op de pagina 'Keuze om in te loggen'. Selecteer hier op de uiterst rechtse knop 'Login Producent' om toegang te krijgen tot het producenten portaal.



4. Klik op 'Wachtwoord aanvragen', vul uw inrichtingsnummer² in en klik op 'Stuur mijn logingegevens'. Vervolgens ontvangt u per mail een link om uw wachtwoord opnieuw in te stellen.



U ontvangt een e-mail in uw mailbox van het AB Register met een link.



Doorloop de opstartprocedure.

5. U bent geregistreerd. U ontvangt ter info een bevestigingsmail met de melding dat u de opstartprocedure succesvol hebt doorlopen en krijgt daarna toegang tot de webapplicatie.

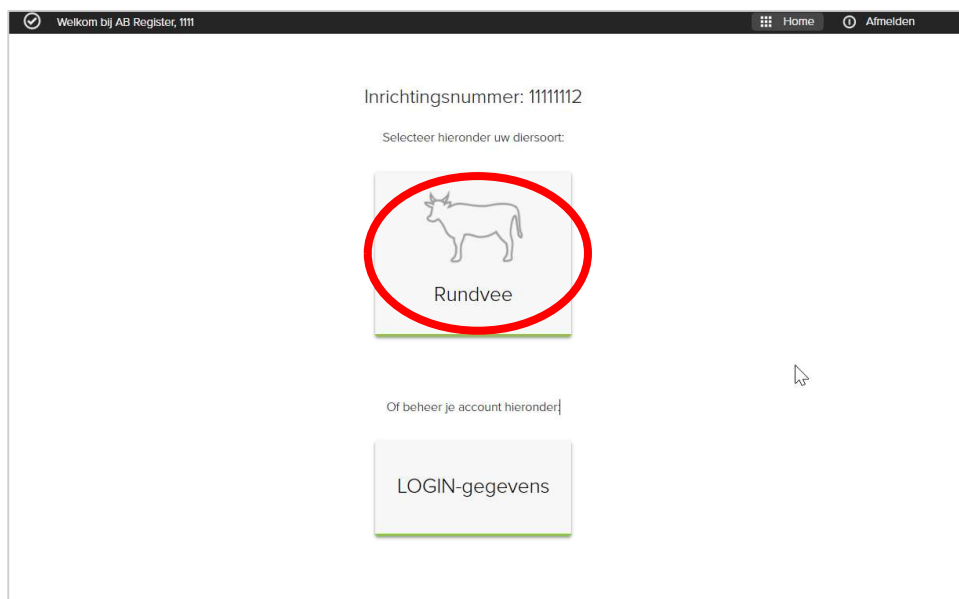
Uw wachtwoord en logingegevens zullen indien het inrichtingsnummer gemeenschappelijk is voor meerdere diersoorten hetzelfde zijn. Indien u dus een bedrijf heeft met melkvee en vleesvee zal u beide diersoorten kunnen opvolgen via de 'rundveeknop'.

² Het inrichtingsnummer is een verkorte versie van het beslagnummer. Dit is het beslagnummer zonder de BE vooraan en zonder de 4 laatste cijfers van de diersoort bijvoorbeeld 0101 of 0201 of 0301.

4. Functionaliteiten

Wanneer u aanmeldt via het producentenportaal komt u terecht op de 'Home'-pagina. Via deze startpagina kan u doorklikken op de diersoort waarvan u de gegevens wilt raadplegen. Onderaan vindt u ook een knop om verder te gaan naar de 'Login-gegevens' (zie ook verder bij I.10. Login-gegevens).

AB Register doet dienst voor verschillende diersoorten. Producenten die enkel rundvee houden, zullen enkel een knop 'Rundvee' zien in hun portaal.



Als u doorklikt op de knop 'Rundvee' zijn er volgende achterliggende functionaliteiten:



De verschillende functionaliteiten worden verder in deze handleiding gedetailleerd toegelicht.

5. Overzicht

Op de overzichtspagina vindt u het overzicht van:

- Nieuwe registraties sinds laatste aanmelding

✔
Nieuwe registraties sinds laatste aanmelding

Geen registraties gevonden.

[Bekijk alle registraties](#)

Door op 'Bekijk alle registraties' te klikken, wordt u omgeleid naar het tabblad 'Registraties'.

- Ongelezen bedrijfsrapporten

.lll
Ongelezen bedrijfsrapporten

Bedrijfsrapport	Registratieperiode	Ontvangen op	Status	Actieplan
938360301.2019.P1	01-04-2018 31-03-2019	19-06-2019	✔	✔
938360301.2018.P4	01-01-2018 31-12-2018	10-04-2019	✔	✔
938360301.2018.P2	01-07-2017 30-06-2018	31-10-2018	✔	✔
938360301.2018.P2	01-04-2017 31-03-2018	12-10-2018	✔	✔

6. Registraties

Om er zeker van te zijn dat alle verschafte medicatie correct en volledig geregistreerd werd, dient u de registraties voor uw bedrijf maandelijks én zeker voor ieder data lock point (zie verder bij II.5. Mijn registraties onder II. Leidraad Verschaffers) na te kijken via het tabblad 'Registraties'. U kunt er de registraties doorzoeken met behulp van een aantal specifieke zoektermen.

The screenshot shows the 'AB Register > Rundvee' interface. The navigation bar includes 'Overzicht', 'Registraties', 'Bedrijfsrapporten', 'Volmachten', and 'Bedrijfsgegevens'. The 'Registraties' tab is selected and highlighted with a red circle and a red arrow. Below the navigation bar, there is a search section with filters for 'Aflevering van:' (16-12-2020), 'tot:', 'Trefwoord:', 'Verschaffer:' (Alle), and 'Doeldier:' (Alle). A 'ZOEK' button is present. Below the search section, a table of registration records is displayed. The first record, with reference number 1110746-DA, is highlighted with a red circle and a red arrow. The table has columns for 'Ref.', 'Aflevering', 'Medicijn', 'Hoev.', 'Doeldier', and 'Praktijk/firma'.


Ref.	Aflevering	Medicijn	Hoev.	Doeldier	Praktijk/firma
1110746-DA	26-11-2021	ALBIOTIC/LINCOCIN INTRAMAMMAIR opl. intramam. 24x 10 ml	95 tube(s)	0-3 maanden vleesvee	LIHIRO vets
1110744-DA	26-11-2021	ALBIOTIC/LINCOCIN INTRAMAMMAIR opl. intramam. 24x 10 ml	9 tube(s) ⚠	0-3 maanden melkvee ⚠	LIHIRO vets
1110743-DA	26-11-2021	ALBIOTIC/LINCOCIN INTRAMAMMAIR opl. intramam. 24x 10 ml	110 tube(s)	0-3 maanden vleesvee	LIHIRO vets
1110742-DA	26-11-2021	ALBIOTIC/LINCOCIN INTRAMAMMAIR opl. intramam. 24x 10 ml	50 tube(s)	0-3 maanden melkvee	LIHIRO vets


Door te klikken op het referentienummer van de registratie komt u terecht op het detailscherm waar u alle gegevens per registratie kunt raadplegen. In het detail worden volgende gegevens opgenomen: het documenttype, het documentnummer, de datum van aflevering, het doeldier, het medicijn en de cti-ext code met de AMCRA kleurcode, de afgeleverde hoeveelheid, de gebruiksindicatie, en de gegevens van de verschaffer.

Registraties waarvan er een vermoeden is dat deze mogelijk niet correct zijn worden gevlagd door een oranje gevarendriehoek bij het desbetreffende veld. In het overzicht van al uw registraties wordt dit al aangeduid. Door met de cursor over de gevarendriehoek te gaan kan de foutmelding gelezen worden.

1110745-DA 26-11-2021 ⚠ ALBIOTIC/LINCOCIN INTRAMAMMAIR opl. intramam. 24x 10 ml 210 tube(s) ⚠ 0-3 maanden vleesvee Koewijts LIHIRO vets

In het detail van de registratie kunnen de parameters die mogelijk onjuist zijn ook geconsulteerd worden:

 Detail registratie (ref. 110745-DA) /> WIJZIG

Document type	Toedienings- en verschaffingsdocument
Documentnummer	26112021-2
Aflevering op	26-11-2021
Producent	Koewijts (BE98765432-010)
Doeldier	0-3 maanden vleesvee
Medicijn	R opl. intramam. 24x 10 ml (cli-ext. 202517-03)
Afgeleverde hoeveelheid	210 tube(s) 
Gebruiksindicatie	-
Verschaffer	DAP LIHIRO vets
Dierenarts	Roxane De Coninck (N0010)

Er wordt bij de registraties gekeken of de geregistreerde hoeveelheid waarschijnlijk is en of het product atypisch is voor een bepaalde diercategorie.

Meld een foutieve registratie

Via onderstaand tekstvak kan u aangeven om welke fout het gaat (vb. het aantal geregistreerde verpakkingen is fout, u heeft dit product niet ontvangen, ...)

Beste,

Registratie 5747 is foutief. Gelieve deze te controleren.

Deze mail wordt verzonden naar verschaffer Belpork VZW.

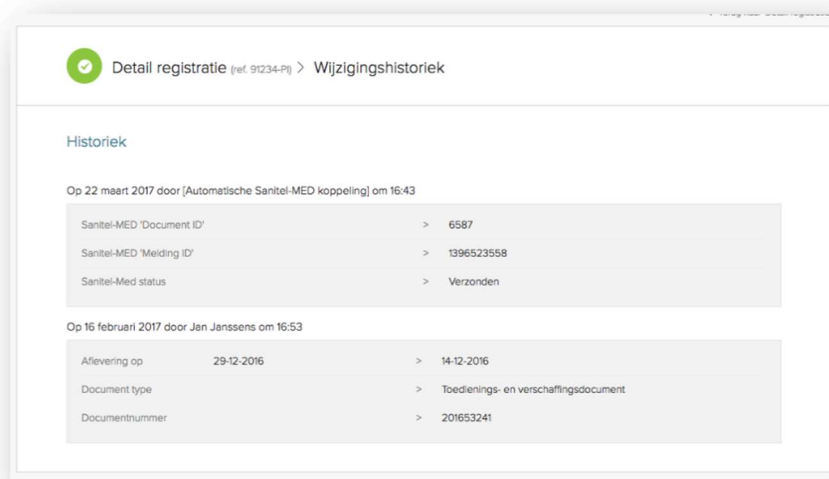
VERSTUUR MELDING of Annuleer

Elektronische voorschrift gemedicineerd voeder

Stelt u vast dat een registratie niet correct is, dan kunt u dit melden aan de verschaffer via de knop 'Meld het ons'. U krijgt onderstaand tekstveld te zien waarin u kunt aangeven om welke fout het gaat (bv. het aantal geregistreerde verpakkingen is fout, u hebt dit product niet ontvangen, verkeerde diercategorie,...).

Na het melden van uw opmerking zal de verschaffer een e-mail ontvangen waarin hij wordt gevraagd om de fout recht te zetten. U krijgt een kopie van deze e-mail toegestuurd als bevestiging van de verzending, maar hoeft zelf verder niets te doen. Na het melden van de fout kan u best controleren of de rechtzetting goed werd doorgevoerd.

In het detail van de registratie kan u, indien er wijzigingen werden doorgevoerd, ook de wijzigingshistoriek bekijken. Klik hiervoor rechts onderaan op 'Bekijk hier de volledige historiek'. U kan opvolgen welke zaken wanneer zijn aangepast.



In het detail van de registratie kan u ook de historiek van de koppeling met Sanitel-Med bekijken. U kan opvolgen welke registraties reeds gekoppeld zijn met Sanitel-Med, wanneer dit gebeurd is en welk 'Sanitel referentie nummer' (= 'Melding ID' en 'Document ID' in Sanitel-Med) ze hebben gekregen bij koppeling.

Het is mogelijk dat bepaalde registraties worden tegengehouden door Sanitel-Med (bv. omdat de voorschrijvende dierenarts niet gekend is in AB Register). Deze registraties worden aangeduid met een uitroepteken. In het detail van deze registraties kan u bekijken wat de reden is dat de koppeling niet is kunnen doorgaan. Uw dierenarts wordt hiervan ook op de hoogte gebracht in zijn portaal. Het is belangrijk dat deze registraties aangepast worden door uw dierenarts zodat ze later wel gekoppeld kunnen worden met Sanitel-Med.

AB Register > Varkens

Overzicht Registraties Bedrijfsrapporten Bedrijfsgezondheidsplan Volmachten Bedrijfsgegevens NRT-tool

Registraties

Aflevering van: 30-08-2020 tot: Trefwoord:

Uitgebreid zoeken

ZOEK

4 resultaten gevonden

Ref.	Aflevering	Medicijn	Hoev.	Doeldier	Praktijk/firma
	24-04-2021	TULOXXIN 100 mg/ml opl. inj. 100 ml	1 verpakking(en)	Vleesvarkens	
	24-04-2021	ALTIDOX 500 mg/g pdr oplosb. po 1 kg			
	03-02-2021	PENI-KEL 300,000 IE/ml opl. inj. 250 ml			
	14-09-2020	L-SPEC opl. inj. 250 ml	1 verpakking(en)	Vleesvarkens	

Deze registratie kon niet worden verzonden naar Sanitel-MED.
 Documentnummer is reeds in Sanitel-MED geregistreerd. Indien deze registratie rechtstreeks in Sanitel-Med werd ingegeven door u, hoeft u verder niks meer te doen.

7. Bedrijfsrapporten

AB Register > Melkvee

Overzicht Registraties **Bedrijfsrapporten** Volmachten Bedrijfsgegevens

Bedrijfsrapporten

2 resultaten gevonden

Bedrijfsrapport	Registratieperiode	Rapport status	Actieplan
	01-01-2020 31-12-2020	⚠	
	01-01-2019 31-12-2019	✅	

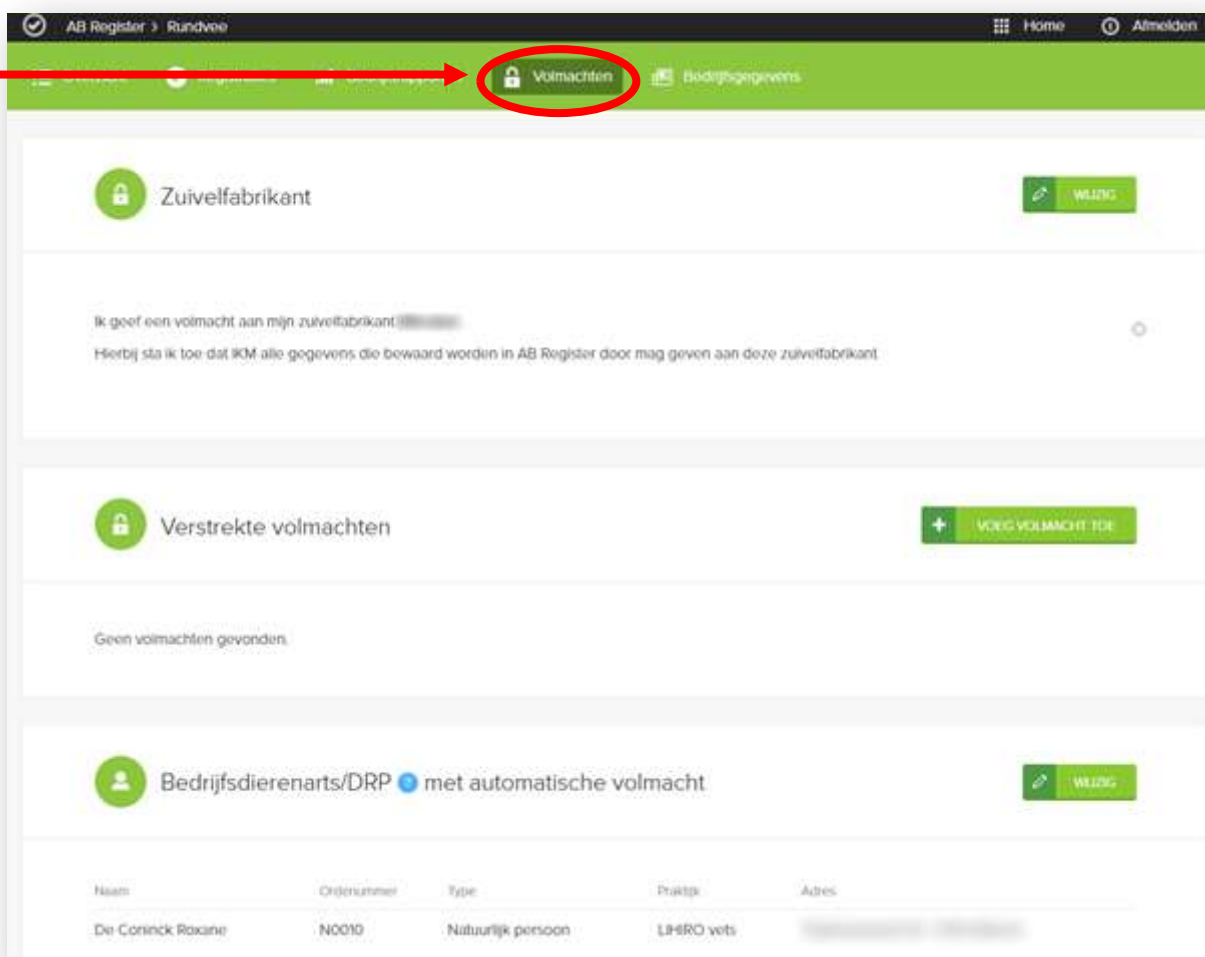
Afbeelding 1: producentenportaal tabblad bedrijfsrapporten

De rapportering voor melkvee werd opgestart in het jaar 2019. Bij het in voege trede van deze handleiding is er nog geen rapportering beschikbaar voor de vleesveehouders. Voor gemengde bedrijven zal er in de toekomst slechts één rapport opgemaakt worden met daarin zowel melkvee als vleesvee.

Alle verzamelde registraties worden door AB Register vzw op gecodeerde wijze (anoniem) overgemaakt aan de wetenschappelijke unit binnen AMCRA vzw. De gegevens worden per beslagnummer geanalyseerd en er wordt op frequente tijdstippen een individueel bedrijfsrapport opgemaakt. Dit rapport heeft tot doel een ondersteuning te bieden bij de verdere bedrijfsbegeleiding. Bespreek dit rapport met uw bedrijfsbegeleidende dierenarts. Hij is het best geplaatst om u te adviseren over hoe u op een verantwoorde en duurzame manier medicatie kan inzetten op uw bedrijf.

Wanneer nieuwe bedrijfsrapporten ter beschikking worden gesteld, wordt u hier via mail van op de hoogte gebracht. Via het tabblad 'Bedrijfsrapporten' kunt u de bedrijfsrapporten voor uw bedrijf altijd raadplegen. Per bedrijfsrapport wordt een nulgebruikers-, probleem-, groene, gele of rode rapportstatus (zie definitielijst in bijlage 2) toegekend. Afhankelijk van het lastenboek waaraan u deelneemt, kunnen maatregelen gekoppeld zijn aan een bepaalde status. Meer informatie hierover vindt u in het betreffende lastenboek.

8. Volmachten



AB Register > Rundvee

Home Almelden

Volmachten Bedrijfsgegevens

Zuivelfabrikant WILJIG

Ik geef een volmacht aan mijn zuivelfabrikant [REDACTED]
Hierbij sta ik toe dat IKM alle gegevens die bewaard worden in AB Register door mag geven aan deze zuivelfabrikant

Verstrekte volmachten VOEG VOLMAGT TOE

Geen volmachten gevonden.

Bedrijfsdierenarts/DRP met automatische volmacht WILJIG

Naam	Ordernummer	Type	Praktijk	Adres
De Corinck Roxane	NO010	Natuurlijk persoon	LB&RO vets	[REDACTED]

Via het producentenportaal hebt u de mogelijkheid om uw volmachten te beheren. De personen die over een volmacht beschikken voor uw bedrijf, krijgen toegang tot alle geregistreerde gegevens voor uw bedrijf, alsook tot de bedrijfsrapporten. Deze informatie kan ondersteunend zijn voor de verdere bedrijfsbegeleiding.

- Zuivelfabrikant

Het is mogelijk om uw zuivelfabrikant inzage te geven in uw volledige dossier. U kan dit reeds doen tijdens de opstartprocedure. Daarnaast is het ook mogelijk om onder de tab 'Volmachten', volmachten toe te kennen of in te trekken. U kan deze volmacht ter hoogte van de titel 'Zuivelfabrikant' steeds aanpassen via de knop 'Wijzig'.

Bij de uitwisseling van de bedrijfsgegevens met het MCC portaal, wordt de zuivelfabrikant die daar gekend is doorgegeven. Het is voor deze zuivelfabrikant dat u kan bepalen om al dan niet een volmacht te geven. Dit is enkel van toepassing voor melkveeproducenten die erkend zijn door IKM Vlaanderen.

- Verstrekte volmachten

U kan zelf ook een volmacht verstrekken aan bepaalde verschaffers van antibiotica (bv. aan een plaatsvervangende dierenarts). Deze informatie kan ondersteunend zijn voor de verdere bedrijfsbegeleiding.

Onder de tab 'Volmachten' kan u volmachten toevoegen door op de knop 'Voeg volmacht toe' te klikken. Op basis van de naam of het identificatienummer van de dierenartsenpraktijk of firma of op basis van het ordenummer van de dierenarts, kunt u een verschaffer aanduiden in het systeem.

- Automatische volmacht

Ten slotte is er de automatische volmacht die de dierenartsenpraktijk van uw bedrijfsdierenarts steeds krijgt. Hier vindt u de naam van de dierenarts waarmee u een contract voor bedrijfsbegeleiding heeft afgesloten. Deze gegevens worden opgevraagd tijdens de opstartprocedure. Aan deze dierenarts en de dierenartsenpraktijk waar hij werkt dient u een automatische volmacht voor uw bedrijf te geven.

Op het moment dat er een andere bedrijfsdierenarts wordt aangesteld, moet u hier de wijziging opnemen door op de knop 'Wijzig' te drukken. Hier kunt u een nieuwe dierenarts selecteren o.b.v. naam of ordenummer. Zo krijgen uw nieuwe bedrijfsdierenarts en zijn dierenartsenpraktijk automatisch een volmacht en wordt de volmacht van uw vorige bedrijfsdierenarts ingetrokken.

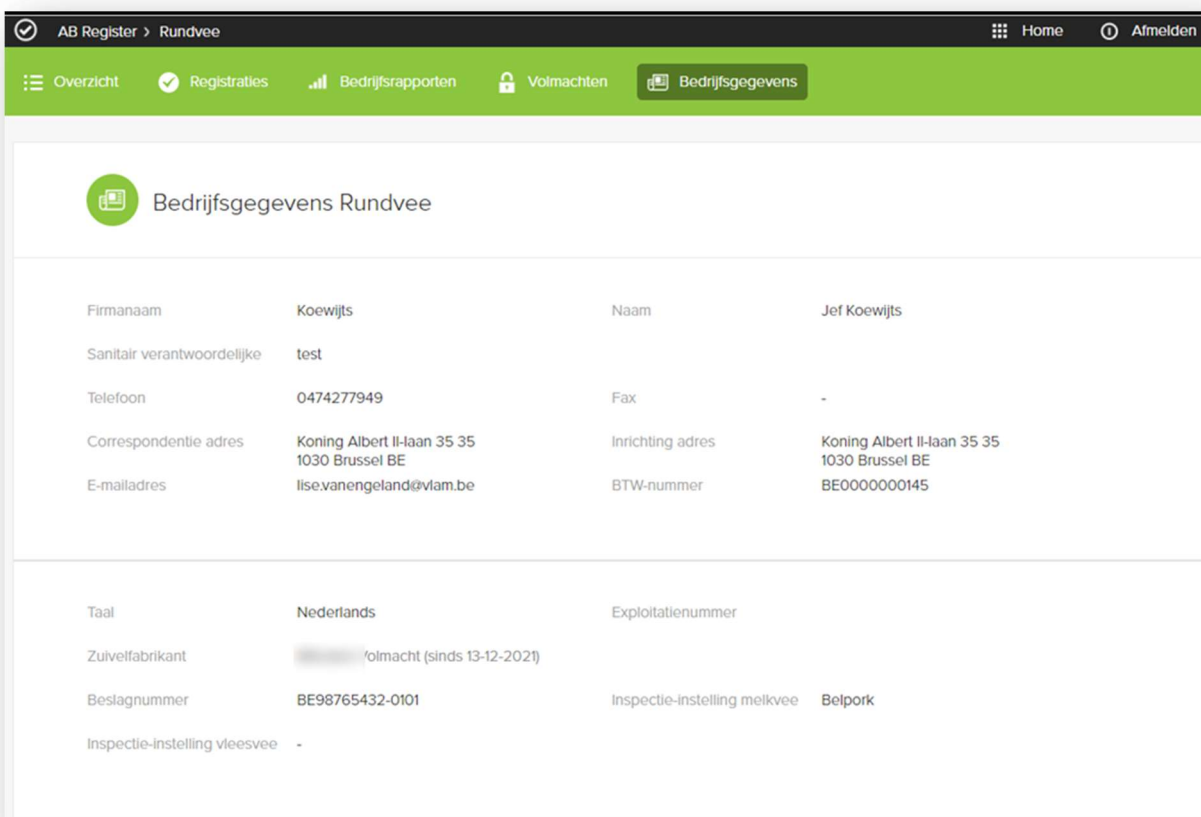
9. Bedrijfsgegevens

Via het tabblad 'Bedrijfsgegevens' kunt u de gegevens van uw bedrijf nakijken. Het tabblad 'Bedrijfsgegevens' is opgebouwd uit twee onderdelen nl.:

1. Bedrijfsgegevens: (firma)naam, sanitair verantwoordelijke, telefoonnummer, faxnummer, correspondentieadres, inrichtingsadres, e-mailadres en BTW nummer .

Daarnaast wordt ook het beslagnummer, de taal en de inspectie-instelling voor iedere diersoort apart weergegeven. Voor de melkveebedrijven wordt dit nog verder aangevuld met de zuivelfabrikant en exploitatienummer.

Zorg ervoor dat uw e-mailadres te allen tijde correct is. Dit vormt het belangrijkste communicatiemiddel tussen u en de beheerder van het AB Register.



The screenshot shows the 'Bedrijfsgegevens Rundvee' page in the AB Register system. The page is divided into two main sections. The first section contains a table with the following data:

Firmanaam	Koewijts	Naam	Jef Koewijts
Sanitair verantwoordelijke	test		
Telefoon	0474277949	Fax	-
Correspondentie adres	Koning Albert II-laan 35 35 1030 Brussel BE	Inrichting adres	Koning Albert II-laan 35 35 1030 Brussel BE
E-mailadres	lise.vanengeland@vlam.be	BTW-nummer	BE0000000145

The second section contains the following data:

Taal	Nederlands	Exploitatie-nummer	
Zuivelfabrikant	.../oimacht (sinds 13-12-2021)		
Beslagnummer	BE98765432-0101	Inspectie-instelling melkvee	Belpork
Inspectie-instelling vlesvee	-		

Voor de bedrijven die enkel erkend zijn door IKM Vlaanderen worden de gegevens uit Melknet van MCC Vlaanderen gehaald. Om deze gegevens te wijzigen klikt u op volgende link: <http://melknet.mcc.vlaanderen.be>

Voor de bedrijven die enkel erkend zijn door Belbeef worden de gegevens uit de Belbeef databank gehaald. Om deze gegevens te wijzigen neemt u contact op met info@belbeef.be

Voor de gemengde rundveebedrijven zullen de bedrijfsgegevens gebaseerd worden op deze uit Melknet van MCC Vlaanderen. Indien het adres voor vleesvee verschillend is zal u dit niet zien staan in de portalen. Dit vormt geen probleem.

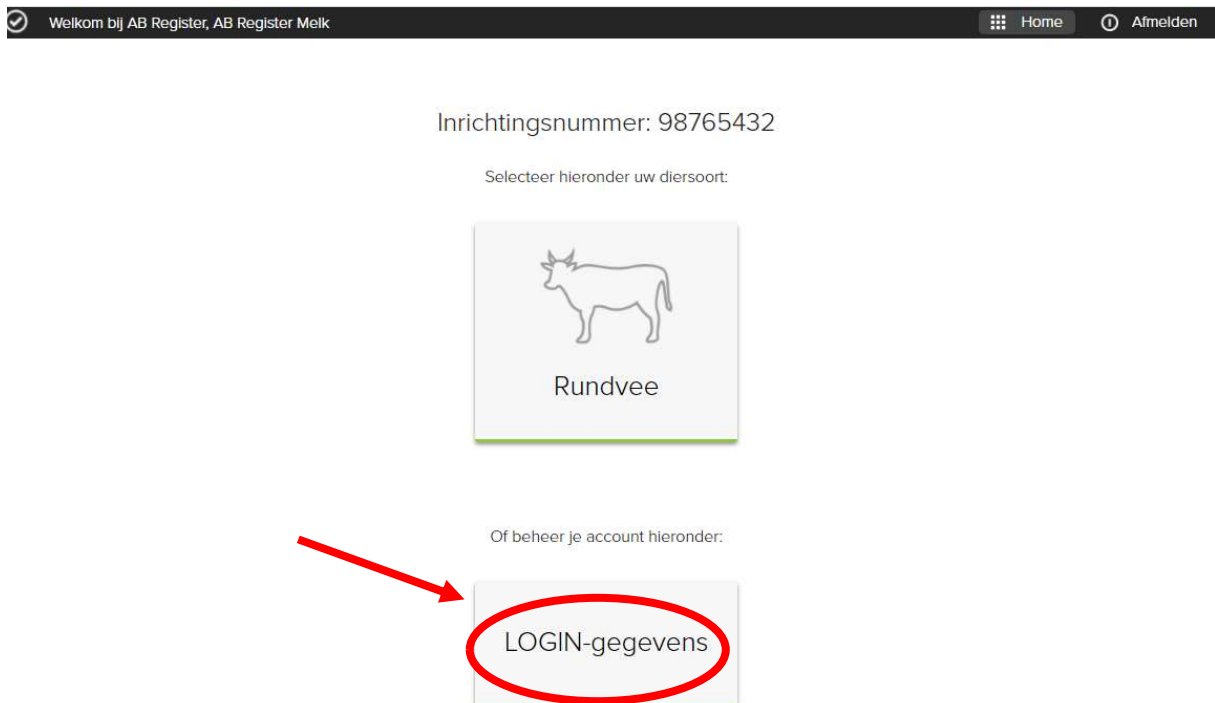
2. Gemiddelde dierbezetting:

Voor de opmaak van de rapporten voor melkvee wordt er vanuit IKM Vlaanderen een toestemming gevraagd om de Sanitel dierbezetting van uw melkveebedrijf beschikbaar te stellen aan IKM Vlaanderen en AB Register voor de opmaak van het jaarlijkse benchmarkrapport.

Gezien er voor vleesvee bij uitgifte van deze handleiding nog geen benchmarkrapporten opgemaakt worden, is deze sectie dus niet van toepassing voor vleesveebedrijven.

10. Login-gegevens

Via de knop 'LOGIN-gegevens' kan het wachtwoord gewijzigd worden. U drukt hiervoor op de knop 'Wachtwoord wijzigen'. Enkel het wachtwoord is aanpasbaar. De gebruikersnaam is steeds het inrichtingsnummer van uw bedrijf.





LOGIN-gegevens

 WACHTWOORD WIJZIGEN

Gebruikersnaam	98765432
E-mailadres	roxane.deconinck@vlam.be
Naam	Jef Koewijts
Taal	Nederlands

Indien uw basisgegevens foutief zijn, neem contact op met AB Register vzw. Mail naar helpdesk@abregister.be of bel naar 02 552 81 19.

II. LEIDRAAD VERSCHAFFERS

1. Inleiding

Het AB Register voor varkens bestaat uit een verschafferportaal en een producentenportaal. Elk hebben ze hun specifieke rechten en functionaliteiten. Het hoofdstuk 'Leidraad voor verschaffers' licht het gebruik van het verschafferportaal toe. Het hoofdstuk 'Leidraad voor producenten' dat het gebruik van het producentenportaal toelicht, vormt het eerste deel van deze handleiding.

De online registratie van alle verschafte medicatie moet gebeuren door de verschaffer(s) en op vraag van de producenten. Er bestaan drie types verschaffers, namelijk:

- de dierenartsenpraktijk (DAP)
- de mengvoederfabrikant (MVF)
- de apotheker (APO)

Ook dierenartsen die enkel voorschrijven moeten zich registreren in AB register.

In wat volgt, wordt toegelicht op welke manier u op een vlotte manier toegang krijgt tot het verschafferportaal, welke functionaliteiten het omvat en welke taken voor u zijn weggelegd.

2. Aanmeldprocedure

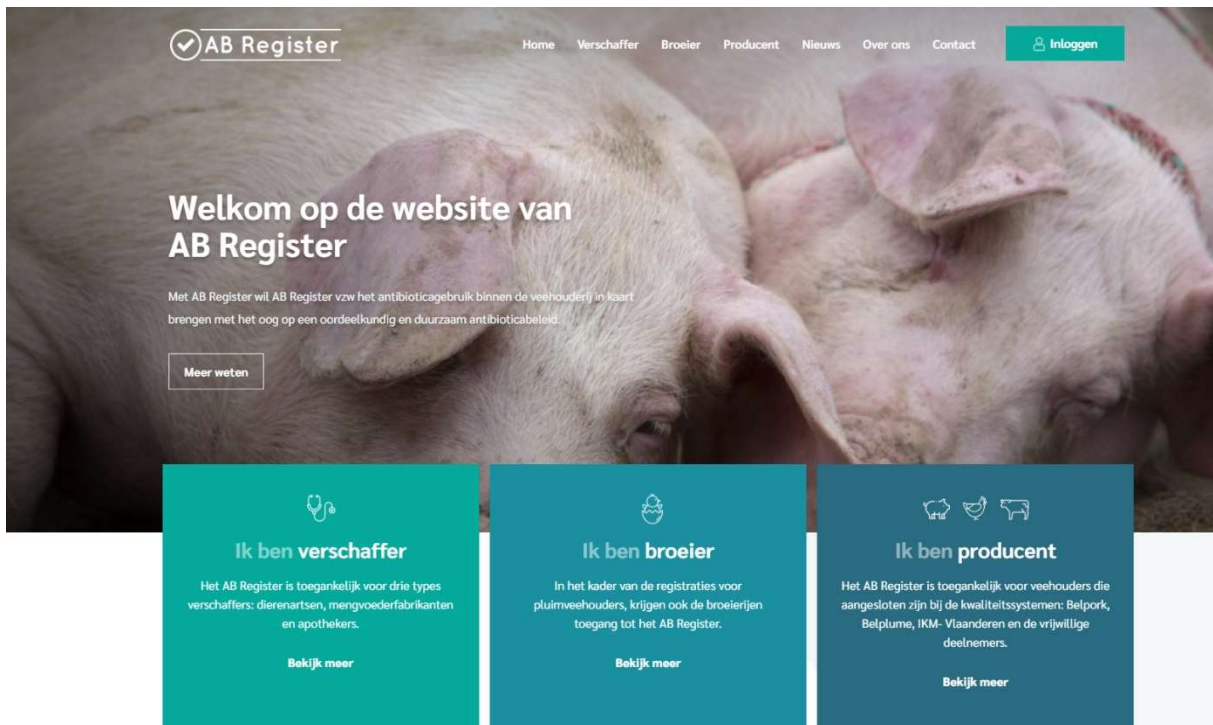
Vooraleer u als verschaffer van start kunt gaan, dient u zich te identificeren in het 'AB Register' via de aanmeldprocedure. Dit geldt zowel voor dierenartsenpraktijken, mengvoederfabrikanten als apothekers. Daarnaast dienen dierenartsen die medicatie voorschrijven zonder te verschaffen zich ook te registreren in het AB Register. Het zijn de mengvoederfabrikanten en de apothekers die deze voorgeschreven medicatie registreren in het AB Register, maar deze registraties zijn slechts volledig correct als we ook over alle gegevens van de voorschrijvende dierenarts beschikken.

Let wel: dierenartsen die actief zijn binnen een praktijk dienen zich niet individueel te registreren, maar vallen onder de koepel van die praktijk. Mengvoederfabrikanten en apothekers melden zich aan als bedrijf.

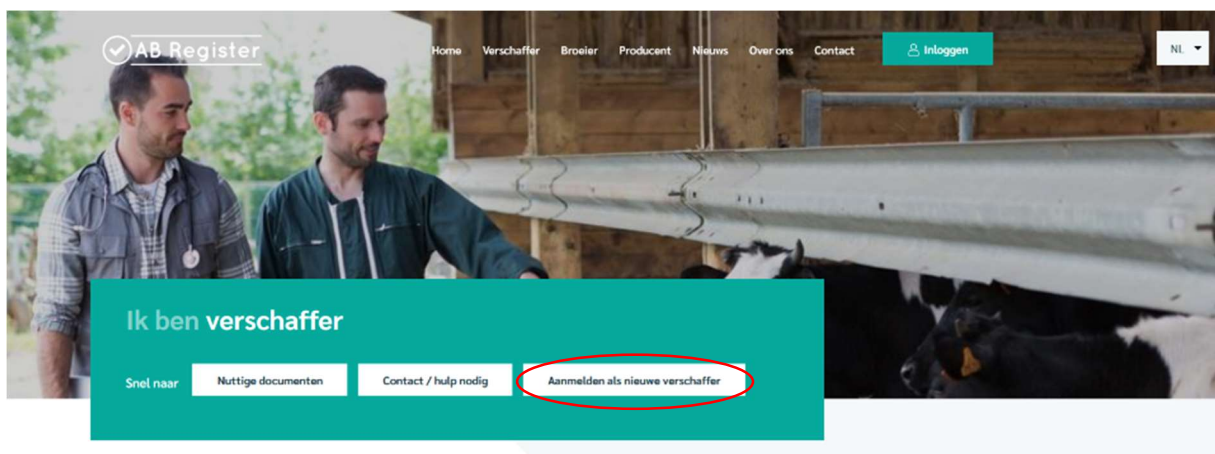
De aanmeldprocedure voor verschaffers verloopt in twee stappen. In eerste instantie dient de verschaffer zich te registreren. Op niveau van de dierenartsenpraktijk wordt bijkomend nog gevraagd om de aangesloten dierenartsen individueel toe te voegen.

Stap 1: Registreren van een dierenartsenpraktijk:

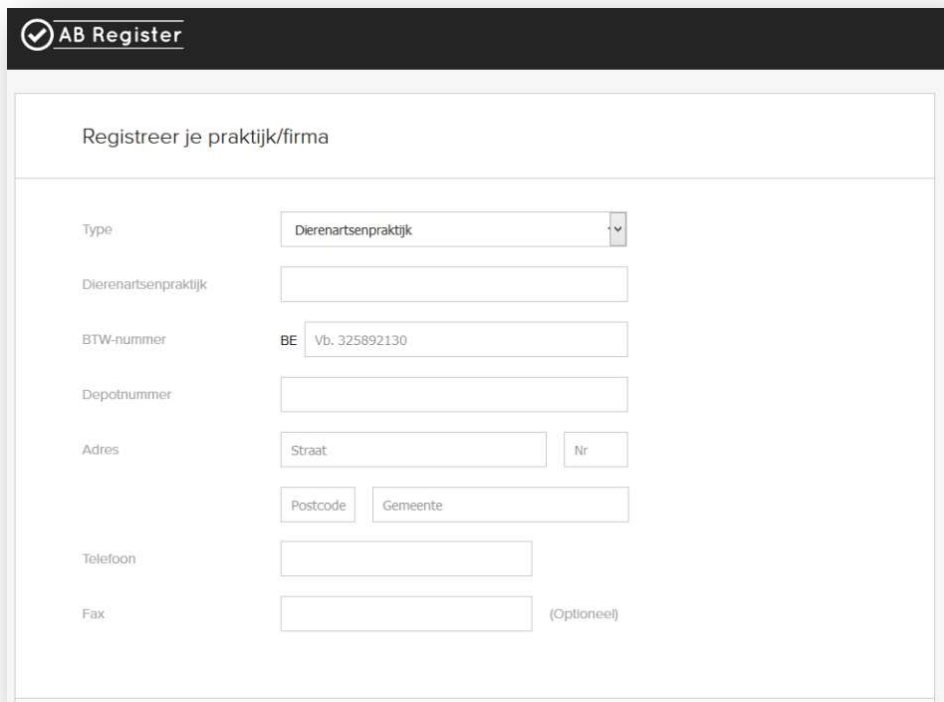
1. Surf naar de website www.abregister.be. U gebruikt bij voorkeur de browser Google Chrome voor een optimaal gebruiksgemak.
2. Klik in het vak 'Ik ben verschaffer' op 'Bekijk meer'.



3. Klik vervolgens op 'Aanmelden als nieuwe verschaffer'.



Vul de gegevens aan, kies een paswoord en druk op de knop 'Registreer'.



The screenshot shows the 'AB Register' logo at the top left. Below it, the heading 'Registreer je praktijk/firma' is centered. The form contains several input fields: a dropdown menu for 'Type' with 'Dierenartsenpraktijk' selected; a text field for 'Dierenartsenpraktijk'; a text field for 'BTW-nummer' with 'BE' and 'Vb. 325892130' pre-filled; a text field for 'Depotnummer'; a set of three text fields for 'Adres' labeled 'Straat', 'Nr', 'Postcode', and 'Gemeente'; a text field for 'Telefoon'; and a text field for 'Fax' with '(Optioneel)' next to it.

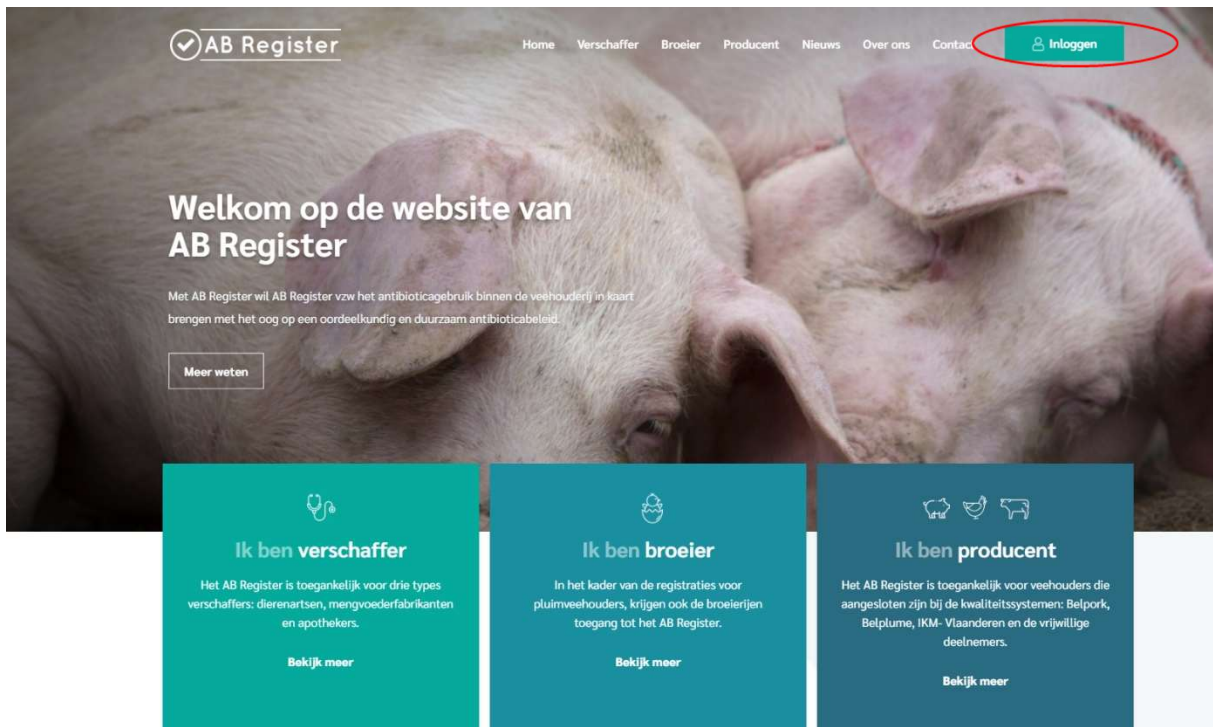
Vergewis u goed van **het e-mailadres** dat wordt opgegeven. Dit wordt gezien als gebruikersnaam en wordt ook gebruikt voor verdere correspondentie. Daarnaast moet ook het Sanitelnummer van de verantwoordelijke dierenarts correct worden ingevuld. Het Sanitelnummer kan opgezocht worden in veeportaal onder de naam 'Party number'.

4. Per e-mail ontvangt u een **standaardovereenkomst** tussen AB Register vzw en de verschaffer. Neem deze overeenkomst grondig door en stuur ze binnen de 5 werkdagen ondertekend terug naar het secretariaat van AB Register vzw. Dit kan zowel per post als per e-mail.
5. Bij ontvangst verleent AB Register vzw u toegang tot het AB Register en worden de logingegevens geactiveerd.
6. U ontvangt een **e-mail** ter bevestiging van de activatie van uw logingegevens. Per e-mail ontvangt u eveneens een tegengetekend exemplaar van de standaardovereenkomst.
7. Indien meerdere dierenartsen actief zijn in de dierenartsenpraktijk, dienen de **individuele dierenartsen** nog aangemeld te worden met hun Sanitelnummer vooraleer men van start kan gaan. (zie onderstaande handleiding voor het toevoegen van individuele dierenartsen). Indien u werkt met een 'diergeneeskundige rechtspraktijk' dan kan u deze ook op dit niveau registreren.

Stap 2: Registreren van individuele dierenartsen en/of diergeneeskundige rechtspraak

Nadat AB Register vzw de logingegevens heeft geactiveerd, ontvangt u een mail en kunt u inloggen in het AB Register. De gegevens van de individuele dierenartsen dienen nog toegevoegd te worden vooraleer u registraties kunt ingeven.

1. Klik op de knop 'inloggen' rechts boven.



2. Vervolgens komt u op de pagina 'Keuze om in te loggen', selecteer hier op de uiterst linkse knop 'Login Verschaffer' om toegang te krijgen tot het verschafferportaal.



3. Vul uw gebruikersnaam (e-mailadres) en paswoord in om toegang te krijgen tot het verschafferportaal.

MELD JE AAN BIJ AB REGISTER

AB Register

E-mailadres

Wachtwoord

INLOGGEN

Geen login? Registreer je hier.

Wachtwoord vergeten?

NL | ER

4. Druk op de homepagina op de knop 'Mijn Praktijk'.

Welkom bij AB Register, Dierenartsenpraktijk Irmengine test

Home Afmelden

Selecteer hieronder de diersoort om naar het juiste portaal doorverwezen te worden:

Varkens

Pluimvee

Melkvee

Of beheer je account hieronder:

Mijn praktijk

Instellingen

AB Register > Mijn praktijk Home Afmelden

< Terug naar 'Mijn praktijk'

Registreer nieuwe dierenarts

Type: Natuurlijk persoon Diergeneeskundig rechtspersoon

Ordernummer: ... [Registreer een Frans ordernummer](#)

Sanitel nummer: (?) (Optioneel)

Voornaam:

Naam:

E-mailadres:

Telefoon: (Optioneel)

Status: Actief

BEWAAR of [Annuleer](#)

Geregistreerde dierenartsen

+ REGISTREER NIEUWE DIERENARTS

Naam	Ordernummer	Sanitel nummer	Toegevoegd op	Status
DC Rox	N4654	bfg	09-05-2018	Actief

5. Druk op de knop 'Registreer nieuwe dierenarts'.



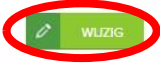
6. Vul de gegevens van de dierenarts in

Bij 'Type' krijgt u de keuze tussen 'Natuurlijk persoon' en 'Diergeneeskundig rechtspersoon'. Vul de gegevens van de dierenarts in. Herhaal dit voor alle dierenartsen die tot uw praktijk behoren. Zie erop toe dat bij elke dierenarts het juiste Sanitel operatornummer wordt ingevuld! Indien dit Sanitel operatornummer niet correct is ingevuld, kan er geen koppeling gemaakt worden met Sanitel-Med.

7. De status van de dierenarts staat standaard op 'actief'. Indien een dierenarts niet meer werkzaam is binnen de praktijk, kunt u hem de status 'non-actief' geven. Hiervoor klikt u de desbetreffende dierenarts aan in de lijst, drukt u op 'Wijzig' en past dan de status aan.

AB Register > Mijn praktijk Home Afmelden

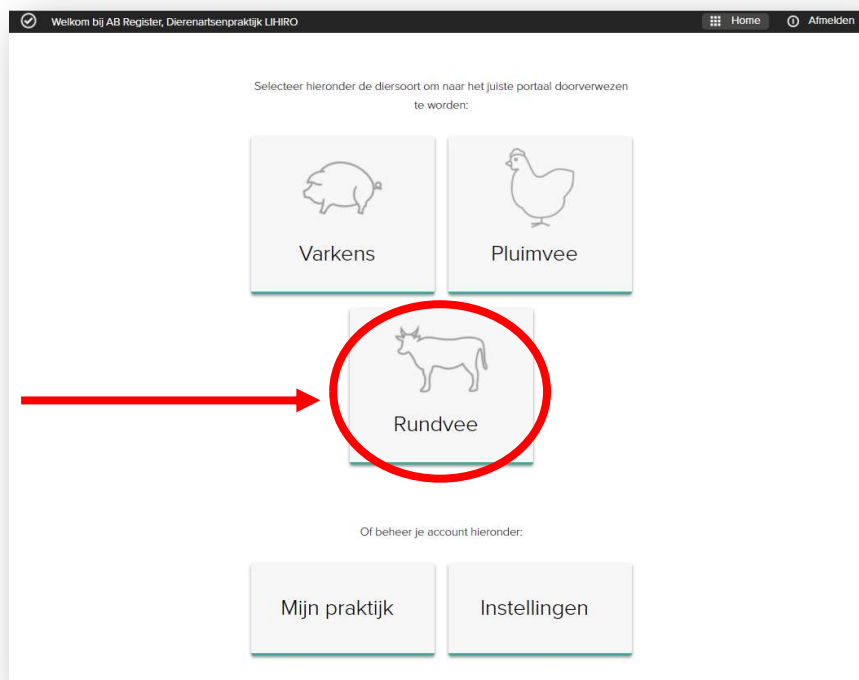
< Terug naar 'Mijn praktijk'

 Dierenarts test  

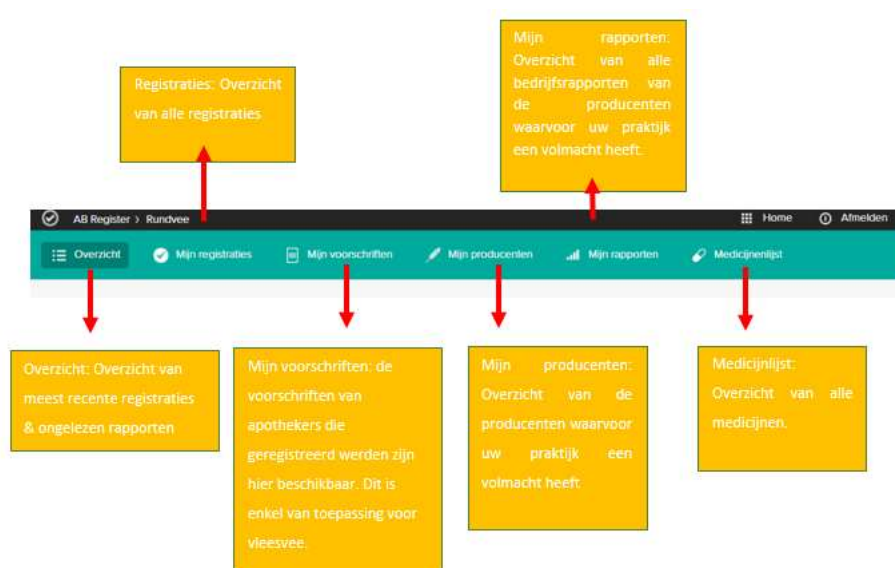
Type	Diergeneeskundig rechtspersoon
Ordnummer	R0001
Frans ordnummer	-
Sanitel nummer	BE01010101
E-mailadres	lise.vanengeland@vlam.be
Telefoon	01677899899
Status	Actief

Let wel: Wanneer men de individuele dierenartsen niet beheert, kunnen de antibiotica niet correct worden geregistreerd. Registraties worden enkel aanvaard indien de betrokken dierenarts de status 'actief' heeft. Het is daarom van essentieel belang dat de verantwoordelijke deze lijst steeds up-to-date houdt.

3. Functionaliteiten



Wanneer u aanmeldt in het verschaffersportaal komt u terecht op de 'Home'-pagina. Via deze startpagina kan u doorklikken op de diersoort waarvan u de gegevens wil raadplegen. Onderaan vindt u tevens twee knoppen om verder te gaan naar de gegevens van uw bedrijf, nl. 'Mijn Praktijk' en de 'Instellingen'. Als u doorklikt op de knop 'Rundvee', ziet u volgende functionaliteiten:





De verschillende functionaliteiten worden verder in deze handleiding gedetailleerd toegelicht.











4. Overzicht

Via de overzichtspagina kan u gemakkelijk:


- Een nieuwe registratie toevoegen
- Een overzicht terugvinden van uw ongelezen bedrijfsrapporten


Nieuwe registratie + VOEG REGISTRATIE TOE

 Ongelezen bedrijfsrapporten 

Bedrijfsrapport	Registratieperiode	Producent	Ontvangen op	Status
 938360301.2019.P1	01-04-2018 31-03-2019	AB-Register test	19-06-2019	
 938360301.2018.P4	01-01-2018 31-12-2018	AB-Register test	10-04-2019	
 938360301.2018.P2	01-07-2017 30-06-2018	AB-Register test	31-10-2018	
 97828.2018.P1	01-07-2017 30-06-2018	AB-Register test	30-10-2018	
 938360301.2018.P2	01-04-2017 31-03-2018	AB-Register test	12-10-2018	

- Uw laatste registraties raadplegen

 Laatste registraties

Ret.	Aflevering	Hok	Medicijn	Hoos	Doelidier	Producent	Beslagnummer
1109907	22-05-2020	4		1 verpakking(en)		AB-Register test	

[Bekijk alle registraties](#)

5. Mijn Registraties

AB Register > Rundvee

Home Afmelden

Mijn registraties Mijn voorschriften Mijn producenten Mijn rapporten Medicijnenlijst

Mijn registraties

VOEG REGISTRATIE TOE

Aflevering van: 17-06-2021 tot: Trefwoord:

Doeldier: Alle

Uitgebreid zoeken

ZOEK

2 resultaten gevonden

Ref.	Aflevering	Medicijn	Hoev.	Doeldier	Producent	Beslagnummer
1110749-DA	20-06-2021	EMDACTILIN 150 opl. inj. 250 ml	10 ml	0-3 maanden melkvee	Koewijts	BE98765432-0101
1110748-DA	20-06-2021	TILMODIL opl. inj. 100 ml	5 ml	0-3 maanden melkvee	Koewijts	BE98765432-0101

Op verzoek van de producent registreert de verschaffer alle verschapte medicatie per bedrijf. Via het tabblad 'Mijn Registraties' in het verschaffersportaal kunt u alle registraties consulteren die werden ingebracht door uw praktijk/firma. Daarnaast is er voor elke DAP ook de mogelijkheid om na te kijken welke registraties gekoppeld zijn met Sanitel-Med.

De verschaffer houdt bij de registratie in de AB Register databank volgende principes in acht:

- Alle medicatie wordt geregistreerd ten laatste op de 7e van de maand volgend op de verschaffing.
- Na elk kwartaal worden de ingegeven registraties afgesloten. Dit gebeurt op 4 vaste momenten, telkens 15 dagen na het einde van het kwartaal: 15 april, 15 juli, 15 oktober en 15 januari. Eenmaal de data zijn afgesloten, is er geen mogelijkheid meer voor de verschaffer om wijzigingen aan te brengen. Deze data lock points zijn zo bepaald omdat er op die vaste tijdstippen gekoppeld wordt met Sanitel-Med.
- Bij melding van foutieve registraties door de producent wordt de registratie zo snel mogelijk gecorrigeerd door de verschaffer zelf of door contact op te nemen met de helpdesk van het AB Register.

- Terugname van medicatie (= negatieve registratie) wordt niet aanvaard in AB Register omdat dit wettelijk bepaald is en tevens ingaat tegen de goede distributiepraktijken. Wel kan de verschaffer wijzigingen aanbrengen aan zijn registraties via zijn portaal.
- Dierenartsen en apothekers registreren het aantal verschaftte verpakkingen, mengvoederfabrikanten registreren het aantal kg gemedicineerd voormengsel.
- Aandachtspunt: één product kan meerdere keren op de lijst van medicijnen voorkomen met een andere verpakkinghoeveelheid. Zie erop toe dat u steeds de juiste verpakkinghoeveelheid selecteert.

De registratie van de verschaftte medicatie kan op drie manieren, namelijk via het online registratieformulier, via het inlezen van een Excel-formulier of via webservices. De mogelijkheden worden hieronder beschreven.

5.1 Registratie van medicatie via het registratieformulier

De verschaffer kan een registratie online ingeven via het registratieformulier. Dit formulier werd vooral ontwikkeld voor verschaffers die voor een beperkt aantal producenten en op onregelmatige basis registraties moeten doen.

U dient volgende stappen te doorlopen om een registratie in te geven:

1. Druk op de knop 'Voeg registratie toe'.

The screenshot shows the 'Mijn registraties' page in the AB Register portal. At the top, there is a navigation bar with 'Mijn registraties' selected. Below this, a green button with a plus sign and the text 'VOEG REGISTRATIE TOE' is highlighted with a red circle and a red arrow. The page contains search filters for 'Aflievering van:' (17-06-2021), 'tot:', and 'Trefwoord:'. Below the filters is a 'ZOEK' button. The results section shows '2 resultaten gevonden' and a table with the following data:

Ref.	Aflievering	Medicijn	Hoev.	Doeldier	Producent	Beslagnummer
1110749-DA	20-06-2021	EMDACTILIN 150 opl. inj. 250 ml	10 ml	0-3 maanden melkvee	Koewijts	BE98765432-0101
1110748-DA	20-06-2021	TILMODIL opl. inj. 100 ml	5 ml	0-3 maanden melkvee	Koewijts	BE98765432-0101

2. Vul de verplichte velden in.

The screenshot shows the 'Registreer nieuwe behandeling' (Register new treatment) form in the AB Register application. The form is titled 'Registreer nieuwe behandeling' and contains the following fields:

- Document type: Selecteer...
- Documentnummer: [Empty text box]
- Aflevering op: 06-03-2023 (dd-mm-YYYY)
- Producent: Kies een producent... of Voeg nieuwe producent toe
- Doeldier: Selecteer...
- Medicijn: Zoek op naam of cti-ext code... [Search icon]
- Hoeveelheid: [Empty text box]
- Gebruikindicatie: Selecteer...
- Dierenarts: [Empty dropdown menu]

At the bottom of the form, there are three buttons: **BEWAAR**, **BEWAAR & KOPIEER**, and [Annuleer](#).

3. Druk op de knop '**Bewaar**' indien u voor deze producent geen registraties meer wenst in te geven.
4. Moet u wel nog een registratie ingeven voor deze producent? Druk dan op de knop '**Bewaar en kopieer**'. Via deze knop wordt de datum, de naam van de producent en de naam van de dierenarts gekopieerd en hoeft u deze niet telkens opnieuw in te vullen.

Specifieke toelichting per registratieveld is terug te vinden in Bijlage 1.

Nadat u de registratie hebt bewaard, is ze terug te vinden in het algemeen overzicht van de registraties.

5.2 Registratie van medicatie via Excel

Om de voorgaande procedure te vereenvoudigen, werd een systeem ontwikkeld waarbij meerdere registraties gelijktijdig kunnen worden uitgevoerd. Dit kan met behulp van een Excel-bestand dat bij voorkeur gegenereerd wordt vanuit het boekhoudpakket van de verschaffer. Dit systeem laat bovendien ook toe om registraties aan te passen op basis van een referentienummer (REFERENCE_NUMBER). Elke wijziging van een registratie wordt gelogd.

Let wel: indien in het boekhoudpakket specifieke codes worden gebruikt om het medicijn, het doeldier of de indicatie te definiëren, kunnen deze codes overgenomen worden in de databank. U doet dit bij voorkeur **VOOR** u registraties ingeeft.

Hoe u de codes moet definiëren vindt u terug onder titel II.5.7. 'Mapping'.

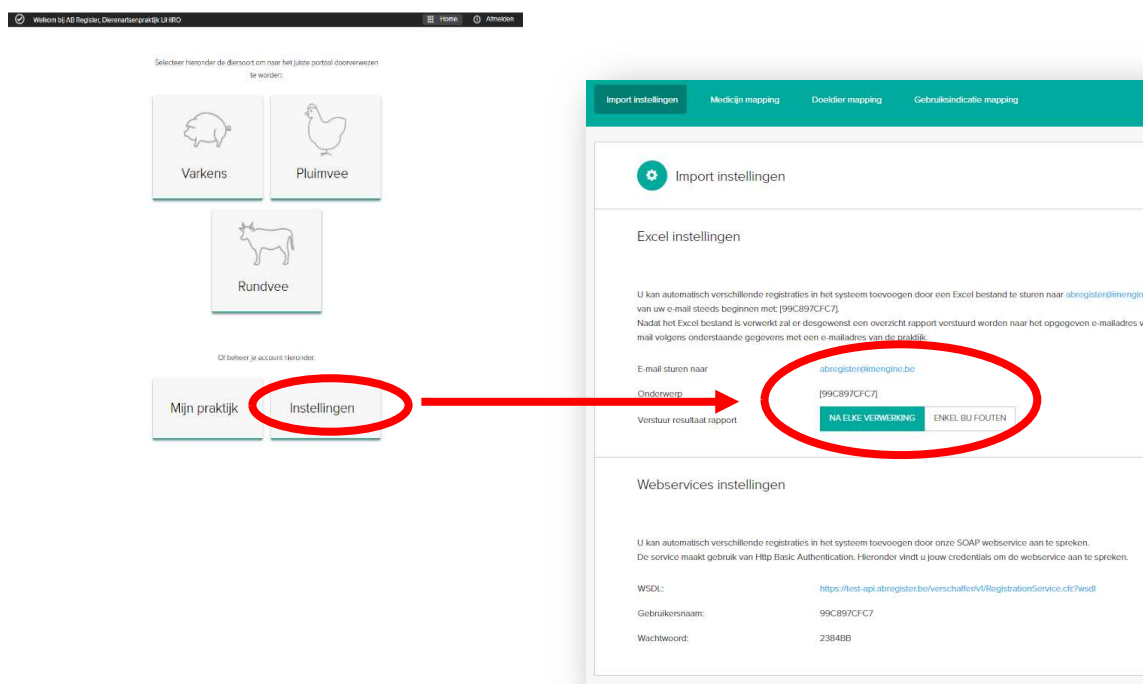
Het Excel-bestand wordt opgemaakt conform onderstaand voorbeeld. De databank aanvaardt alle versies van Excel vanaf '97. Oudere versies kunnen niet worden ingelezen. Specifieke toelichting per registratieveld is te vinden in Bijlage 1.

REFERENCE_ NUMBER	DELIVERY_ DATE	PROVIDER	STOCK_ NUMBER	MEDICINE	AMOUNT	TARGET_ ANIMAL	USE	DOCUMENT _TYPE	DOCUMENT_ NUMBER
20160802004	1/07/2016	N0123	BE44444444- 0101	188702- 02	1	BO1	DROE	TVD	123
20160702005	20/07/2016	N5162	BE44444444- 0101	188702- 02	2	BO2	ADSEN	VSP	124
20160602006	30/09/2016	N0123	BE44444444- 0101	121186- 02	4	BO3	LOCAN	VSF	125

Voor de opmaak van een correct Excel-bestand, volgt u volgende stappen:

1. Opmaak Excel-bestand volgens de afgesproken basisregels (zie Bijlage 1)
2. Vul het Excel-bestand aan met alle antibioticaregistraties.
3. Zoek de informatie voor de verzending van het Excel-bestand op in uw verschafferportaal (Zie ook onder II.11. 'Instellingen'). De informatie voor de verzending van een Excel-bestand vindt u terug via de knop 'Instellingen' op de homepage, onder

het tabblad 'Import instellingen'.



4. E-mail het Excel-bestand naar het standaard emailadres info@abregistratie.be met het vooraf gedefinieerd onderwerp. Het onderwerp van de e-mail bestaat uit de code die vanuit het systeem aan de verschaffer werd toegekend. Op deze manier wordt het systeem in staat gesteld om de verschaffer te identificeren.

Let op!

- Vergeet de vierkante haken niet bij het onderwerp!
- Het opgegeven emailadres 'info@abregistratie.be' wordt enkel gebruikt voor het inlezen van Excel-bestanden.
- Vragen en andere opmerkingen dient u steeds te mailen naar helpdesk@abregister.be

Nadat het Excel-bestand verwerkt is door AB Register, zal er desgewenst een resultaatrapport verstuurd worden naar het opgegeven e-mailadres van de praktijk/firma. Dit rapport geeft aan of het Excel-bestand al dan niet correct werd verwerkt. Men heeft de keuze tussen twee types resultaatrapporten:

Ofwel verstuurt het systeem altijd een rapport na het inlezen van een Excel-bestand. Ook als er zich geen fouten hebben voorgedaan bij het inlezen van het bestand.

Ofwel verstuurt het systeem enkel een rapport wanneer het bestand niet succesvol kon worden ingelezen en er dus een fout opgetreden is.

The screenshot shows the 'Import instellingen' page in the AB Register system. The page has a dark header with 'AB Register > Instellingen' and 'Home' and 'Afmelden' buttons. Below the header is a teal navigation bar with 'Import instellingen', 'Medicijn mapping', 'Doeldier mapping', and 'Gebruiksindicatie mapping' tabs. The main content area is titled 'Import instellingen' and is divided into two sections: 'Excel instellingen' and 'Webservices instellingen'. In the 'Excel instellingen' section, there is a text block explaining that users can automatically add registrations by sending an Excel file to info@abregistratie.be. Below this, there are fields for 'E-mail sturen naar' (info@abregistratie.be) and 'Onderwerp' ([B1BD52ECDD]). A red circle highlights the 'Verstuur resultaat rapport' field, which has two buttons: 'NA ELKE VERWERKING' and 'ENKEL BIJ FOUTEN'. The 'Webservices instellingen' section explains that users can automatically add registrations by speaking to the SOAP webservice. It lists the 'Gebruikersnaam' as B1BD52ECDD and the 'Wachtwoord' as 8D7911.

De verschaffer kan onder 'Instellingen' zijn voorkeur aangeven door via het tabblad 'Importinstellingen' het veld 'Verstuur resultaatrapport' te wijzigen.

Om uw registraties op een efficiënte manier op te volgen, is het aangewezen altijd een rapport te vragen. Dit biedt u eveneens de mogelijkheid om in de opstartfase na te gaan of alle registraties daadwerkelijk werden ingelezen.

5. Fouten kunnen zich voordoen op niveau van het Excel-bestand en op niveau van de registraties in het Excel-bestand.

Mogelijke foutmeldingen:

- Foutieve hoofding of verkeerde versie van Excel

In beide gevallen is het systeem niet in staat om het bestand correct in te lezen. Er zal een resultaatrapport worden verstuurd waaruit blijkt dat het bestand niet kon worden ingelezen. U moet de Excel corrigeren en opnieuw per mail versturen.

- Verplichte velden niet ingevuld

Wanneer een verplicht veld niet is ingevuld, kan het systeem de registratie niet inlezen. De rij zal overgeslagen worden en er zal een rapport worden verstuurd. De verschaffer kan daarna de verplichte velden aanvullen en het bestand opnieuw versturen. Gegevens die wel al correct werden ingelezen, worden dan genegeerd.

- Fouten op niveau van de registraties in het Excel-bestand

Hiervoor dient u de instructies op te volgen zoals weergegeven in het resultaatrapport.

Nadat u eventuele fouten heeft gecorrigeerd kan u de ingevoerde registraties raadplegen in het AB Register onder het tabblad 'Registraties'.

5.3 Registratie van medicatie via webservices

Er wordt ook de mogelijkheid geboden om via webservices te communiceren met de antibioticadatabank. Dit heeft als voordeel dat de gegevens automatisch worden ingelezen vanuit het boekhoudpakket van de verschaffer. Enkel bij foutmeldingen zal men nog moeten bijsturen.

Voor de instellingen van de webservices vindt u meer informatie onder II.11 'Instellingen'. Net zoals bij het gebruik van Excelfiles kunnen hier ook de bedrijfseigen codes worden overgenomen (zie II.5.7 'Mapping').

Het systeem voorziet een soap webservices, voorzien van http Basic Authentication. De credentials zijn voor elke verschaffer uniek en kunnen teruggevonden worden bij 'Instellingen' in het tabblad 'Import instellingen'. Standaard wordt het paswoord gehanteerd dat werd gekozen tijdens de registratieprocedure van de verschaffer.

Voorbeeld request bij gebruik SOAP service:

PRD: <https://api.abregister.be/verschaffer/v1/RegistrationService.cfc?wsdl>

TEST: <https://test-api.abregister.be/verschaffer/v1/RegistrationService.cfc?wsdl>

```
<soapenv:Envelope xmlns:xsi="http://www.w3.org/2001/XMLSchema-instance"
xmlns:xsd="http://www.w3.org/2001/XMLSchema"
xmlns:soapenv="http://schemas.xmlsoap.org/soap/envelope/" xmlns:v1="http://v1.verschaffer">
  <soapenv:Header/>
  <soapenv:Body>
    <v1:saveRegistration soapenv:encodingStyle="http://schemas.xmlsoap.org/soap/encoding/">
      <registration xsi:type="v1:Registration" xmlns:v1="http://v1.verschaffer.api.shared">
        <amount xsi:type="xsd:string">10</amount>
```

```

<deliveryDate xsi:type="xsd:string">16/01/2016</deliveryDate>
<documentNumber xsi:type="xsd:string">11234E000001</documentNumber>
<documentType xsi:type="xsd:string">EVSF</documentType>
<medicine xsi:type="xsd:string">188702-02</medicine>
<provider xsi:type="xsd:string">N1234</provider>
<referenceNumber xsi:type="xsd:string">120116001</referenceNumber>
<stockNumber xsi:type="xsd:string">BE29231230-0201</stockNumber>
<targetAnimal xsi:type="xsd:string">BO1</targetAnimal>
<use xsi:type="xsd:string"></use>
</registration>
</v1:saveRegistration>
</soapenv:Body>
</soapenv:Envelope>Prod

```

In elke webservice request kan 1 registratie verstuurd worden. Voor het aanmaken van een nieuwe registratie moet de operation *'saveRegistration'* worden opgeroepen. De webservice laat bovendien ook toe om registraties te wijzigen met de *'updateRegistration'* operation. De aan te passen registratie wordt herkend op basis van een referentienummer (referenceNumber). Elke wijziging van een registratie wordt gelogd.

Wanneer het systeem de registratie succesvol heeft kunnen verwerken, wordt een boodschap met response code 200 teruggestuurd.

Wanneer er een fout optreedt, zal een foutboodschap teruggestuurd worden met response code 400.

5.4 Automatische datavalidatie van mogelijk niet-correcte registraties

Registraties die ingelezen werden in het systeem worden gescreend. Registraties die mogelijk niet correct zijn worden gevlagd door AB Register. Het aantal verpakkingen wordt nagekeken en aangeduid met een oranje gevarendriehoek indien er een abnormale hoeveelheid werd geregistreerd in AB Register. Daarnaast wordt er ook nagekeken of een product atypisch is voor een bepaald doeldier.

1110745-DA	26-11-2021	● ALBIOTIC/LINCOCIN INTRAMAMMAIR opl. intramam. 24x 10 ml	210 tube(s)	⚠ 0-3 maanden vleesvee	Koewijts	LIHIRO vets
------------	------------	--	-------------	---------------------------	----------	-------------

Er wordt maandelijks naar iedere praktijk per e-mail een overzicht gestuurd van registraties die gevlagd werden en waarvoor er een volmacht van de producent is als bedrijfsdierenarts. In het verschaffersportaal kunnen de mogelijk niet correcte registraties opgezocht worden onder het tabblad 'Mijn registraties'. Om de mogelijk niet correcte registraties te consulteren kiest u een gewenste periode en zoekt vervolgens op 'Ja' bij de filter 'Mogelijk niet correcte registratie'.

Mijn registraties + VOEG REGISTRATIE TOE

Aflivering van: 27-09-2022 tot: Trefwoord:

Doeldier: Alle

Referentie nummer: Beslagnummer:

Producent: AMCRA kleurcode: Selecteer...

Medicijn: Zoek op naam, cnk-code of cti-ext code...

Mogelijk niet correcte registratie: Alle

ZOEK

Het veld dat als mogelijk niet correct wordt aanzien wordt aangeduid met een oranje gevarendriehoek. In het detail van de registratie bent u in de mogelijkheid om een registratie te bevestigen. Om de registratie te bevestigen vinkt u in het gele kader 'Ik bevestig dat deze registratie correct is' aan en klikt u op 'Bevestig'. Indien de registratie gewijzigd dient te worden, kan u wijzigen door op de knop 'Wijzig' te klikken, of indien dit niet lukt, door de wijziging door te geven via helpdesk@abregister.be.

Detail registratie (ref. 110972-DA)

Mogelijk niet correcte registratie

Deze registratie wordt gezien als mogelijk niet correct. Bent u zeker dat u voor **CYCLOSPRAY 400 ml** deze hoeveelheid wenst te registreren? Deze **hoeveelheid** wordt aanzien als **abnormaal hoog**. Indien dit toch correct is, gelieve te bevestigen dat deze registratie correct is door de 'Ik bevestig dat deze registratie correct is' aan te vinken. Indien u de registratie wenst aan te passen, klik op 'Wijzig registratie'.

Ik bevestig dat deze registratie correct is

BEVESTIG of neem contact op met helpdesk@abregister.be om deze registratie te wijzigen.

Document type	Toedienings- en verschaffingsdocument
Documentnummer	44893
Aflevering op	01-06-2021
Producent	Koewijts (BE98765432-0101)
Doeldier	0-3 maanden melkvee
Medicijn	Mogelijk niet correcte registratie: verschafte hoeveelheid te groot. 704-01
Afgeleverde hoeveelheid	1200 ml ▲
Gebruiksindicatie	Klauw- en gewrichtsaandoeningen
Dierenarts	Roxane De Coninck (R0003)

Automatisch ingevoerd op 14-12-2021 - Externe referentie: R2021-38980 - Deze registratie werd laatst gewijzigd op 10-02-2022. [Bekijk de volledige historie.](#)

Tweemaal per jaar zal er een mailing naar de praktijk gebeuren waarbij uw producenten zonder registraties opgesomd zullen worden.

Indien deze producenten effectief geen registraties hebben dient u uiteraard geen gevolg te geven aan deze e-mail.

Indien deze producenten u er niet van op de hoogte hadden gebracht dat zij actief waren in het AB Register, heeft u op deze manier alsnog de kans om dit recht te zetten. Opgepast, registraties die ouder zijn dan 6 maanden kunnen vanuit AB Register niet doorgestuurd worden naar Sanitel-Med.

5.5 Wijzigen van registratie

Eens een registratie werd ingelezen in het systeem beschikt de verschaffer over de mogelijkheid om de registratie manueel te wijzigen via de webapplicatie. Elk element van de registratie kan gewijzigd worden.

U dient volgende stappen te doorlopen om een registratie te wijzigen:

1. Ga naar 'Mijn Registraties'.
2. Klik op het referentienummer van de registratie. De registratie wordt geopend.

AB Register > Rundvee

Home Afmelden

Overzicht Mijn registraties Mijn voorschriften Mijn producenten Mijn rapporten Medicijnenlijst

Mijn registraties

VOEG REGISTRATIE TOE

Aflivering van: 17-06-2021 tot: Trefwoord:

Doeldier: Alle

Uitgebreid zoeken

ZOEK

2 resultaten gevonden

Ref.	Aflivering	Medicijn	Hoev.	Doeldier	Producent	Beslagnummer
1110749-DA	20-06-2021	EMDACTILIN 150 opl. inj. 250 ml	10 ml	0-3 maanden melkvee	Koewijts	BE98765432-0101
1110748-DA	20-06-2021	TILMODIL opl. inj. 100 ml	5 ml	0-3 maanden melkvee	Koewijts	BE98765432-0101

3. Druk op de knop 'Wijzig'.

AB Register > Rundvee Home Afmelden

Overzicht Mij registraties Mij voorschriften Mij producenten Mij rapporten Medicijnenlijst

< Terug naar 'Mijn registraties'

Detail registratie (ref. 110749-DA)

Document type Toedienings- en verschaffingsdocument

Documentnummer 43658

Aflevering op 20-06-2021

Producent Koewijts (BE98765432-010)

Doeldier 0-3 maanden melkvee

Medicijn EMDACTILIN 150 opl. inj. 250 ml (cti-ext. 169102-07)

Algeleverde hoeveelheid 10 ml

Gebruiksindicatie Andere

Dierenarts Xavier Laporte (N9989)

4. Wijzig alle velden die u wilt aanpassen en bewaar.

Registratie (ref. 110749-DA) > Wijzig

Document type Toedienings- en verschaffingsdocument

Documentnummer 43658

Aflevering op 20-06-2021 (dd-mm-iiij)

Producent Koewijts - BE98765432-010 of Voeg nieuwe producent toe

Doeldier 0-3 maanden melkvee

Medicijn EMDACTILIN 150 opl. inj. 250 ml (169102-07)

Hoeveelheid 10 ml

Gebruiksindicatie Andere (Optioneel)

Dierenarts Laporte Xavier (N9989)

BEWAAR of Annuleer

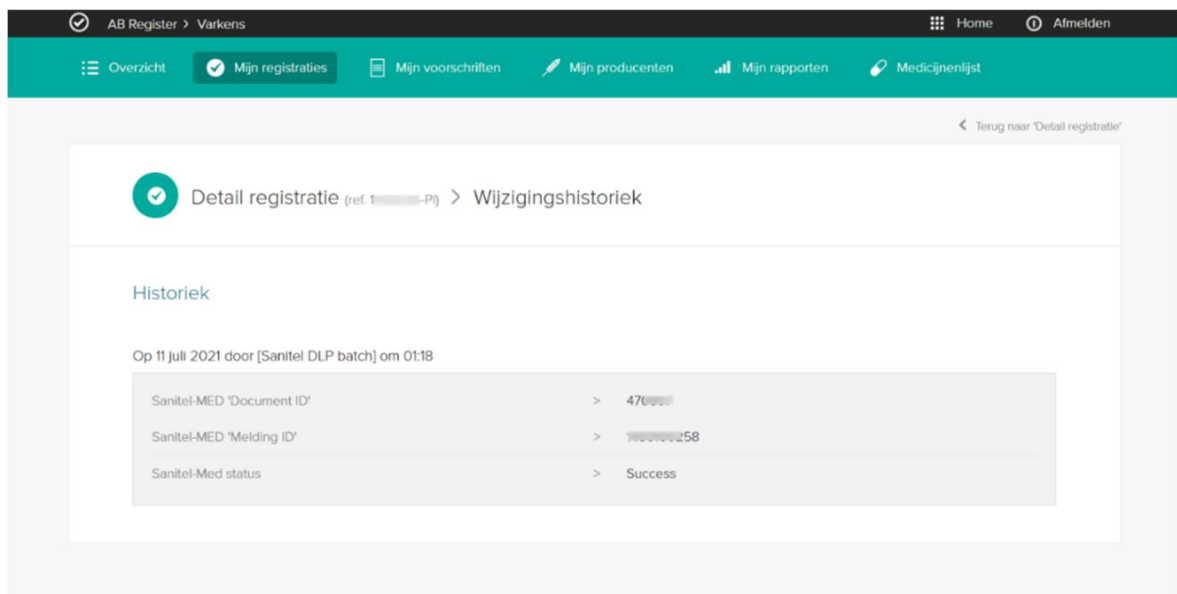
5. De registratie werd gewijzigd.

5.6 Koppeling van registraties en voorschriften met Sanitel-Med

De registraties in AB Register worden gekoppeld met Sanitel-Med. Deze registraties worden doorgegeven aan de hand van de verschaffende of voorschrijvende dierenarts.

In het verschafterportaal van de DAP kan de status van de koppeling opgevolgd worden:

1. Voor elke registratie kan opgevolgd worden of de registratie reeds gekoppeld is met Sanitel-Med, wanneer deze koppeling is gebeurd en welk 'Sanitel referentienummer' de registratie heeft gekregen bij koppeling.



2. Indien een registratie wordt tegengehouden bij de koppeling, wordt deze gemarkeerd met een uitroepteken. Als er dan in het detail van de registratie wordt geklikt, zal hier zichtbaar zijn waarom deze registratie wordt tegengehouden. In het detail zal het mogelijk zijn om de registratie aan te passen zodat ze later toch gekoppeld kan worden met Sanitel-Med.

Heel belangrijk hierbij is dat ALLE registraties die bij één documentnummer horen, aangepast moeten worden voordat er gekoppeld kan worden met Sanitel-Med. Bv. voor één toedienings- en verschaffingsdocument met 3 registraties, zal er pas gekoppeld worden met Sanitel-Med als alle drie de registraties correct zijn aangepast.

AB Register > Varkens Home Afmelden

Overzicht **Mijn registraties** Mijn voorschriften Mijn producenten Mijn rapporten Medicijnenlijst

Mijn registraties + VOEG REGISTRATIE TOE

Aflevering van: 01-03-2021 tot: Trefwoord:

Uitgebreid zoeken

ZOEK

1637 resultaten gevonden

Ref.	Aflevering	Medicijn	Hoev.	Doeldier	Producent	Bestagnummer
-PI	30-06-2021	SPECTOLIPHEN 50/100 mg/ml opl. inj. 250 ml	5 verpakking(en)	Vleesvarkens		!
-PI	30-06-2021	FLORFENIKEL 300 mg/ml opl. inj. 250 ml	2 verpakking(en)	Vleesvarkens		!
-PI	30-06-2021	VETRIMOXIN LA opl. inj. 250 ml	4 verpakking(en)	Vleesvarkens		!
-PI	29-06-2021	ALTIDOX 500 mg/g pdr oplosb. po 1 kg	9 verpakking(en)	Vleesvarkens		
-PI	29-06-2021	VETRIMOXIN LA opl. inj. 250 ml	3 verpakking(en)	Biggen gespeend		!
-PI	29-06-2021	AMOXY ACTIVE 697 mg/g pdr oplosb. po 1 kg	8 verpakking(en)	Biggen gespeend		!
-PI	29-06-2021	LINCOMYCINE-VMD opl. inj. 250 ml	1 verpakking(en)			
-PI	29-06-2021	TRIMAZIN 90% pdr oplosb. po 1 kg	2 verpakking(en)	Zeugen/Beren		

Deze registratie kon niet worden verzonden naar Sanitel-MED.
Documentnummer is reeds in Sanitel-MED geregistreerd. Indien deze registratie rechtstreeks in Sanitel-Med werd ingegeven door u, hoeft u verder niks meer te doen.

AB Register > Varkens Home Afmelden

Overzicht **Mijn registraties** Mijn voorschriften Mijn producenten Mijn rapporten Medicijnenlijst

← Terug naar 'Mijn registraties'

Detail registratie (ref. -PI) WU7IG

Deze registratie kon niet worden verzonden naar Sanitel-MED.
Documentnummer is reeds in Sanitel-MED geregistreerd. Indien deze registratie rechtstreeks in Sanitel-Med werd ingegeven door u, hoeft u verder niks meer te doen.

Document type	Toedienings- en verschaffingsdocument
Documentnummer	
Aflevering op	29-06-2021
Producent	(BE-0201)
Doeldier	Zeugen/Beren
Medicijn	TRIMAZIN 90% pdr oplosb. po 1 kg (cti-ext. 230036-03)
Afgeleverde hoeveelheid	2 verpakking(en)
Gebruiksindicatie	Ademhalingsaandoeningen
Dierenarts	(N)

Automatisch ingelezen op 01-07-2021 - Externe referentie: 2021- - Deze registratie werd laatst gewijzigd op 14-07-2021. [Bekijk de volledige historie](#).

3. Op de startpagina van het verschaffersportaal van elke DAP wordt een overzicht geboden van alle registraties die niet gekoppeld konden worden met Sanitel-Med.

The screenshot shows the dashboard of the 'AB Register' portal for 'Varkens'. The top navigation bar includes 'Overzicht', 'Mijn registraties', 'Mijn voorschriften', 'Mijn producenten', 'Mijn rapporten', and 'Medicijnenlijst'. Below the navigation bar, there are two yellow warning banners: '11228 Registraties konden niet worden verzonden naar Sanitel Med' and '50 Voorschriften konden niet worden verzonden naar Sanitel Med'. A section for 'Nieuwe registratie' features a '+ VOEG REGISTRATIE TOE' button. Below this is a section for 'Ongelezen bedrijfsrapporten' with a search bar labeled 'Zoek op naam of beslagnummer...'. At the bottom, a table header is visible with columns: 'Bedrijfsrapport', 'Registratieperiode', 'Producent', 'Ontvangen op', 'Status', 'Actieplan', and 'In orde'.

Aangezien de MVF en APO geen rol hebben in Sanitel-Med, zal de feedback van de koppeling niet te zien zijn in hun portaal.

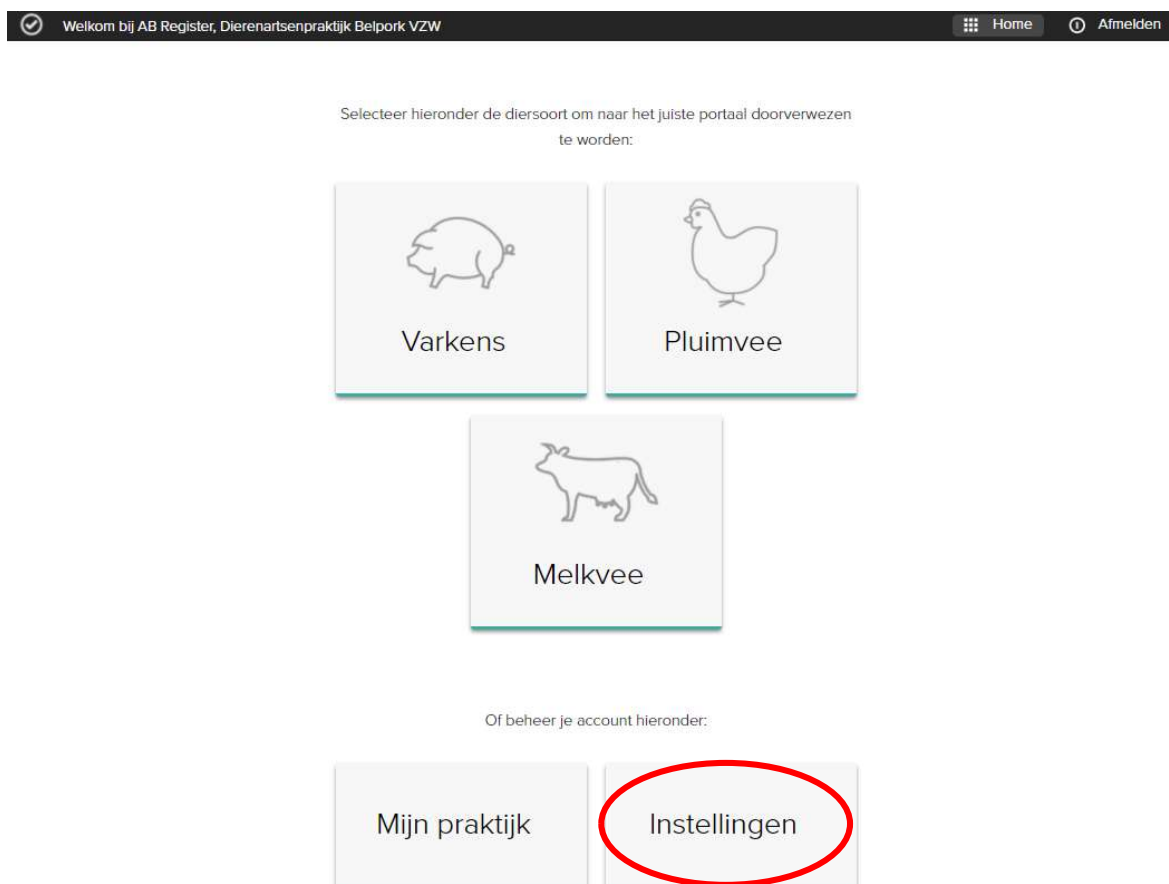
5.7 Mapping

Indien men ervoor kiest om via Excel-bestanden of webservices te communiceren, doet men dit bij voorkeur op basis van de gegevens uit het boekhoudpakket van de verschaffer. Hier kunnen echter andere codes gehanteerd worden dan diegenen die worden voorgesteld om de medicatie, het doeldier en de gebruiksindicatie te definiëren. De lijst met voorgestelde codes voor de medicijnen is terug te vinden op de website www.abregister.be en in het verschafferportaal onder 'Medicijnlijst'. De voorgestelde codes voor 'doeldier' en 'gebruiksindicatie' zijn terug te vinden in Bijlage 1.

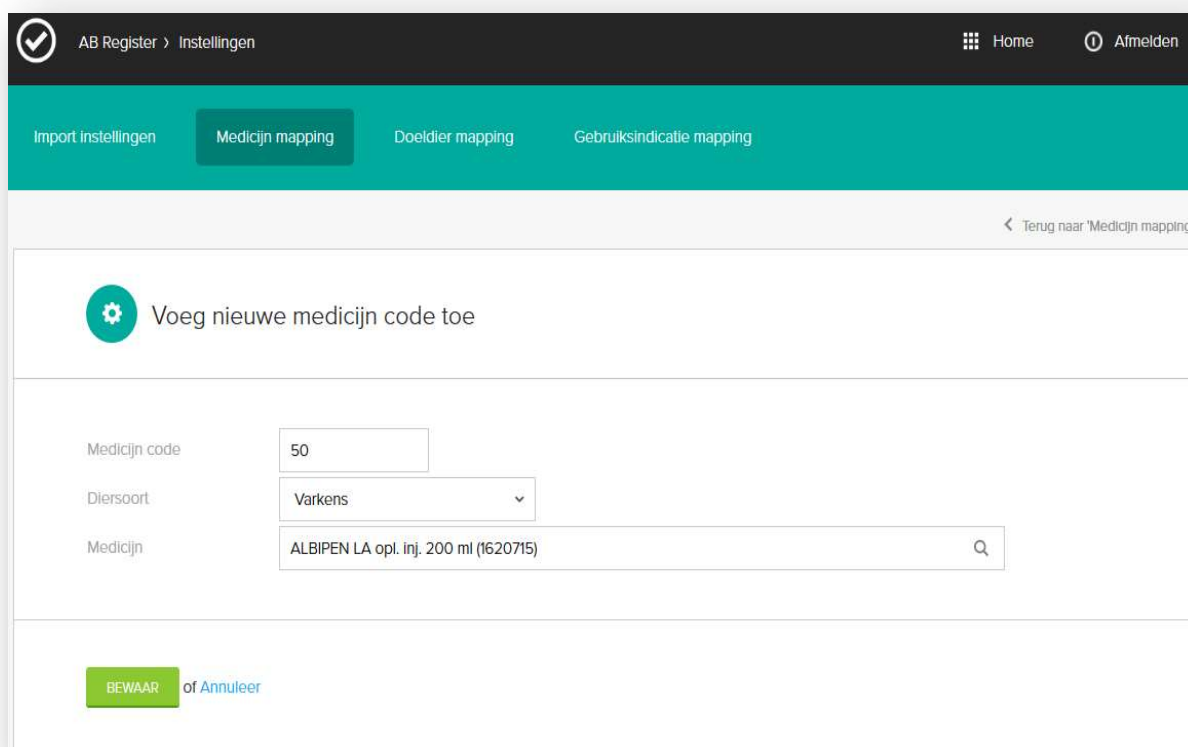
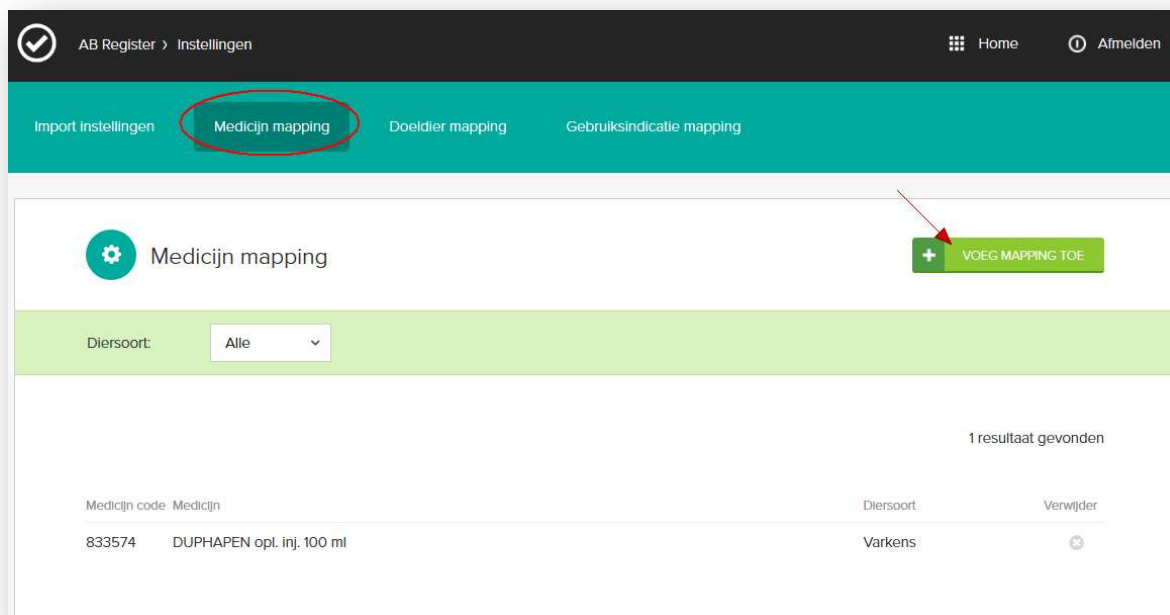
De antibioticadatabank voorziet een mogelijkheid om de reeds bestaande codes uit het boekhoudpakket van de verschaffer over te nemen via 'mapping'. Dat wil zeggen dat de specifieke codes die worden gehanteerd, éénmalig in het systeem worden gekoppeld met de betreffende medicatie, doeldier of de gebruiksindicatie.

De mapping wordt bij voorkeur ingesteld **VOOR** het inlezen van een Excel-bestand of het ontwikkelen van webservices. De mappings kunnen worden ingesteld via de knop 'Instellingen' op de 'Home'-pagina.

Per code die gehanteerd wordt in het eigen boekhoudpakket, kan een medicijn, doeldier of gebruiksindicatie gekoppeld worden. Vóór het inlezen van een Excel-bestand of ontwikkelen van webservices, klikt u op de knop 'Voeg mapping toe'. Hieronder ziet u een voorbeeld van het toevoegen van een medicijn mapping. Hetzelfde



principe geldt voor het toevoegen van een doeldier mapping en een gebruiksindicatie mapping. Mappings kunnen ook verwijderd worden door te klikken op het kruisje achter elke mapping.



Vooraf voor de definiëring van de medicatie is dit een arbeidsintensieve procedure. De verschaffers worden daarom geadviseerd om de cti-ext codes op te nemen in het boekhoudpakket zodat deze automatisch in het systeem kunnen worden gekoppeld aan het betreffende medicijn.

De lijst met cti-ext codes is te raadplegen via de website www.abregister.be. Ook is er een mogelijkheid om in het verschaffersportaal via de tab 'Medicijnlijst' een export te nemen van alle medicijnen.

De lijst met codes voor doeldier en gebruiksindicatie is te raadplegen in Bijlage 1.

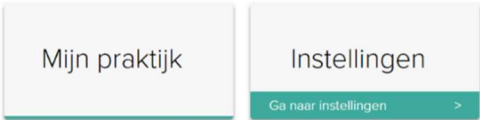
Indien de mapping niet werd ingesteld vóór het inlezen van een Excel-bestand of het ontwikkelen van webservices, kan dit nog steeds nadien worden ingesteld. De verschaffer wordt onmiddellijk na input van de registraties via mail of webservice op de hoogte gehouden. Bij aanmelding in het verschaffersportaal zal hiervan eveneens een melding verschijnen op de homepagina.

Er zijn onbekende codes geregistreerd. [Vul de ontbrekende codes hier aan.](#)

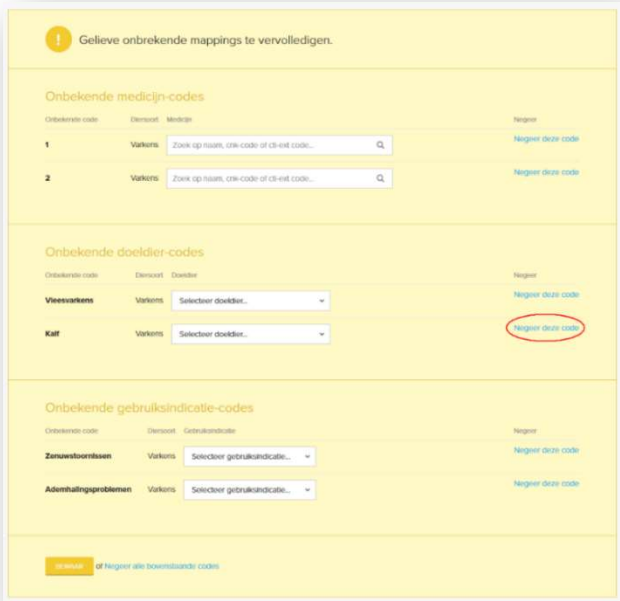
Selecteer hieronder de diersoort om naar het juiste portaal doorverwezen te worden:



Of beheer je account hieronder:



De codes die het systeem niet heeft herkend, verschijnen via een pop-up scherm. Hier kunnen de onbekende codes gelinkt worden met de juiste codes in het systeem. Ook is het mogelijk om codes die niet relevant zijn te negeren via de knop 'Negeer deze code'. Deze codes zullen in de toekomst ook niet meer ingelezen worden.



Van zodra het correcte medicijn, doeldier of gebruiksindicatie werd gekoppeld, zullen de ingelezen registraties vervolledigd worden én zichtbaar worden in het AB Register.

6. Mijn voorschriften

Dit tabblad is enkel terug te vinden in het verschaffersportaal van een DAP en is enkel van toepassing voor voorschriften voor vleesvee.

Verschaffingen die door de APO werden ingegeven in AB Register zijn op voorschrift van een dierenarts. Via het tabblad 'Mijn voorschriften' krijgt de ingelogde DAP een overzicht van alle registraties die werden ingegeven door de MVF of APO op basis van een voorschrift gemaakt door één van de dierenartsen behorende tot de ingelogde DAP.

Een DAP die enkel voorschrijft en nooit zelf verschaft, kan via 'Mijn voorschriften' zijn voorgeschreven registraties consulteren.

The screenshot shows the 'Mijn voorschriften' page in the AB Register portal. The navigation bar at the top includes 'Overzicht', 'Mijn registraties', 'Mijn voorschriften', 'Mijn producenten', 'Mijn rapporten', and 'Medicijnenlijst'. The main content area has a search filter with the following fields: 'Aflevering van:' (17-06-2021), 'tot:', 'Trefwoord:', and 'Doeldier:' (Alle). There is a 'Uitgebreid zoeken' link and a 'ZOEK' button.

In het detail van elke registratie kunnen de verschillende registratievelden geconsulteerd worden. Indien u vaststelt dat een registratie niet correct is, kan u dit melden aan de MVF of APO via de knop 'Meld het ons'. U krijgt onderstaand tekstveld te zien waarin u kunt aangeven om welke fout het gaat. Na het melden van uw opmerking zal de verschaffer een e-mail ontvangen waarin hij wordt gevraagd om de fout recht te zetten. U krijgt een kopie van deze e-mail toegestuurd als bevestiging van de verzending, maar hoeft zelf verder niets te doen. Na het melden van de fout, kan u best controleren of de rechtzetting goed werd doorgevoerd.

AB Register > Rundvee Home Afmelden

Overzicht Mijn registraties Mijn voorschriften Mijn producenten Mijn rapporten Medicijnenlijst

Terug naar 'Mijn voorschriften'

Detail voorschrift (ref. 1110988-DA)

Document type	Toedienings- en verschaffingsdocument
Documentnummer	1234
Aflevering op	14-01-2022
Producent	Test
Doeldier	8-24 maanden vleesvee
Medicijn	EMDACTILIN 150 opl. inj. 250 ml (cti-ext. 169102-07)
Algeleverde hoeveelheid	10 ml
Gebruiksindicatie	Andere
Verschaffer	APO Apotheek
Dierenarts	Roxane De Coninck (R0003)

Is deze registratie foutief? [Meld het ons.](#)

Automatisch ingelezen op 14-01-2022 - Externe referentie: 82021-M01 - Deze registratie werd lastig gewijzigd op 14-01-2022. [Bekijk de volledige historie.](#)

Meld een foutieve registratie

Via onderstaand tekstvak kan u aangeven om welke fout het gaat (vb. het aantal geregistreerde verpakkingen is fout, u heeft dit product niet ontvangen, ...)

Beste,

Registratie 5759 is foutief. Gelieve deze te controleren.

Deze mail wordt verzonden naar verschaffer Varkensvoer vzw.

VERSTUUR MELDING of [Annuleer](#)

Zoals reeds vermeld onder titel 5.6 zal in het detail van elk voorschrift ook de status van koppeling met Sanitel-Med bekeken kunnen worden.

7. Mijn producenten

Het AB Register biedt via het producentenportaal aan elke producent de mogelijkheid om de verschaffers een volmacht te geven. Onder 'Mijn producenten' ziet u alle producenten die u een automatische of verstrekte volmacht hebben gegeven. Hierdoor heeft u inzage in het volledige dossier van deze producenten.

Belangrijk hierbij is dat een volmacht voor een dierenarts steeds op DAP niveau gegeven wordt. Als een bedrijfsdierenarts automatisch een volmacht krijgt voor een producent, geldt deze volmacht steeds voor de volledige DAP.

The screenshot shows the 'Mijn producenten' page in the AB Register portal. The page has a teal header with navigation options: Overzicht, Mijn registraties, Mijn voorschriften, **Mijn producenten**, Mijn rapporten, and Medicijnenlijst. Below the header, there are two main sections:

- Producenten met automatische volmachten:** This section features a search bar with the placeholder text 'Zoek op naam of beslagnummer...'. Below the search bar is a table with the following columns: Naam, Beslagnummer, Adres, and Volmacht sinds. The table contains five rows of data, with the last row showing a date of '03-09-2020'. A link 'Bekijk alle producenten (21)' is located at the bottom right of this section.
- Producenten met verstrekte volmachten:** This section also has a search bar with the placeholder text 'Zoek op naam of beslagnummer...'. Below the search bar, it displays the message 'Geen producenten gevonden.'

In het verschaffersportaal is het mogelijk om een export te nemen van alle producenten die een automatische volmacht hebben gegeven. Klik hiervoor onderaan het verkorte overzicht van producenten op 'Exporteer dit resultaat'.

In de export naar Excel krijgt u een overzicht van de producenten met daarin de volgende gegevens: Naam, Beslagnummer, Adres, Dierenarts, Volmacht sinds, IKM, Vrijwillige deelname, Melkvee, Belbeef, Vrijwillige deelname, Vleesvee. Opgelet: Deze lijst is een momentopname van de erkenning van het lastenboek voor iedere producent. Gezien dit een wisselend gegeven is kan deze lijst van dag tot dag wijzigen.

The screenshot shows a search interface for producers with automatic powers of attorney. It features a search bar with filters for 'Trefwoord' (keyword), 'BGP status', and 'Dierenarts' (veterinarian). A green 'ZOEK' (SEARCH) button is present. Below the search bar is a table with the following data:

Naam	Beslagnummer	Adres	Volmacht sinds	Dierenarts
AB-Register test BGP	BE01234567-0201	Hagenbroek 167 - 2500 Geel	29-04-2022	Roxane De Coninck

Below the table, there is a link 'Exporteer dit resultaat' (Export this result) with a mouse cursor pointing to it.

The screenshot shows the individual profile for 'Producent Koewijts'. The profile includes the following information:

- Producent Koewijts
- Beslagnummer: BE1111112-0101
- Label: Vrijwillige deelname melkvee
- Adres: test123 12 - 123 test123
- E-mail: lisevanengeland@vlam.be

Below the profile information, there are two tabs: 'REGISTRATIES' (REGISTRATIONS) and 'BEDRIJFSRAPPORTEN' (BUSINESS REPORTS). The 'REGISTRATIES' tab is active. Below the tabs is a search form with the following fields:

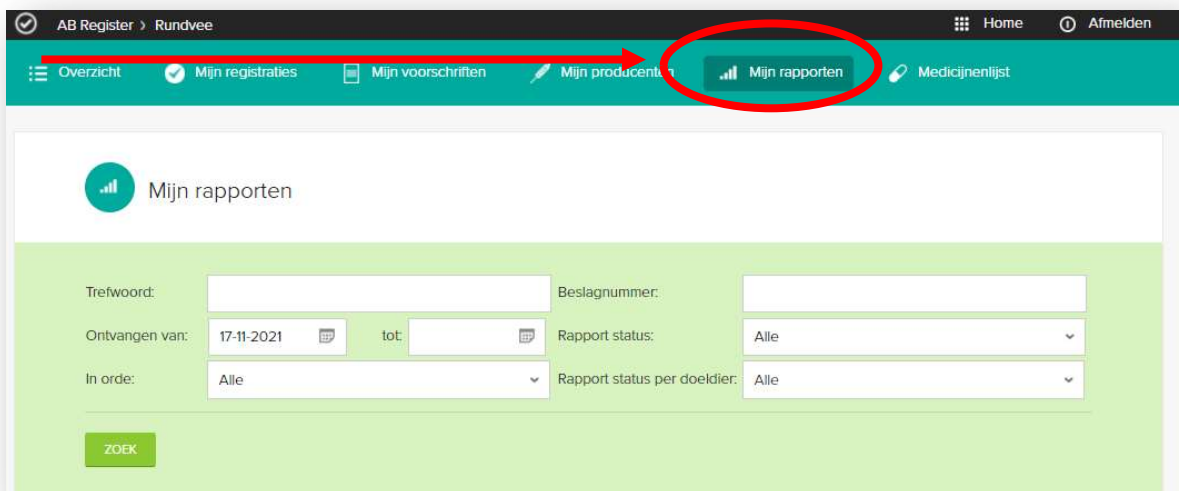
- Aflevering van: [input field]
- tot: [input field]
- Trefwoord: [input field]
- Doeldier: Alle (dropdown menu)

There is a green 'ZOEK' (SEARCH) button and a link 'Uitgebreid zoeken' (Advanced search). At the bottom, it says 'Geen registraties gevonden.' (No registrations found).

Als u op een bepaalde producent klikt, krijgt u toegang tot het individuele dossier van de producent en kunt u alle registraties, alsook alle bedrijfsrapporten nakijken voor deze producent.

8. Mijn rapporten

Het tabblad 'Mijn rapporten' geeft een overzicht van alle rapporten van alle producenten waarvoor u een volmacht heeft. Deze rapporten dienen besproken te worden met de betreffende producent. Via de zoekfunctie kan er gericht gezocht worden naar rapporten van bepaalde producenten, uitgezonden in een bepaalde periode of met een bepaalde rapportstatus. Via de rapportlink wordt er rechtstreeks een pdf-file geopend waar het rapport geraadpleegd kan worden. Per bedrijfsrapport wordt een nulgebruikers-, probleem-, gele, groene of rode rapportstatus (zie definitielijst in bijlage 2) toegekend. Afhankelijk van het lastenboek waaraan de producent deelneemt, kunnen maatregelen gekoppeld zijn aan een bepaalde rapportstatus. Meer informatie hierover vindt u in het betreffende lastenboek.



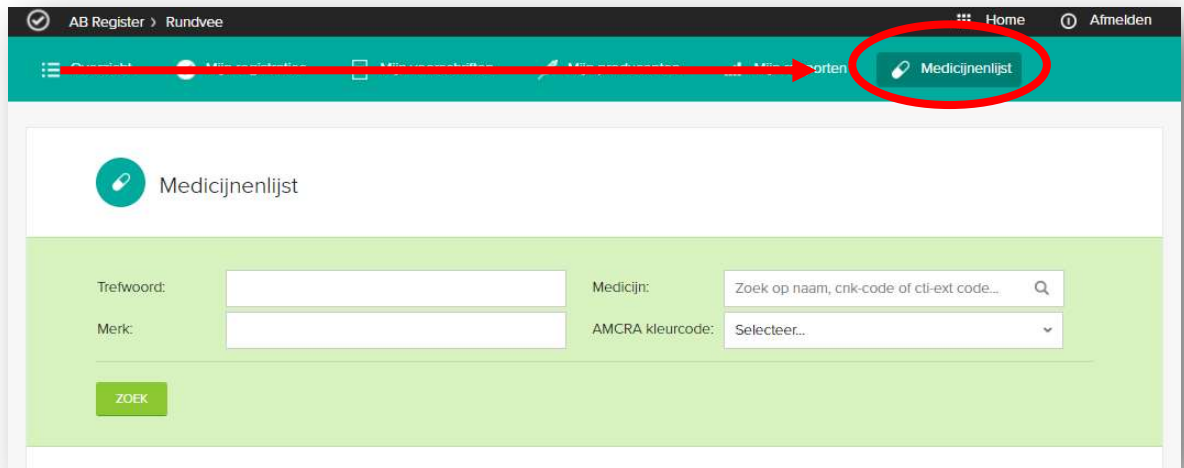
The screenshot displays the 'Mijn rapporten' (My reports) page in the AB Register application. The navigation bar at the top includes tabs for 'Overzicht', 'Mijn registraties', 'Mijn voorschriften', 'Mijn producenten', 'Mijn rapporten' (highlighted with a red circle), and 'Medicijnenlijst'. The main content area features a search form with the following fields:

- Trefwoord:
- Beslagnummer:
- Ontvangen van: tot:
- In orde:
- Rapport status:
- Rapport status per doeldier:

A green 'ZOEK' (SEARCH) button is located at the bottom left of the search form.

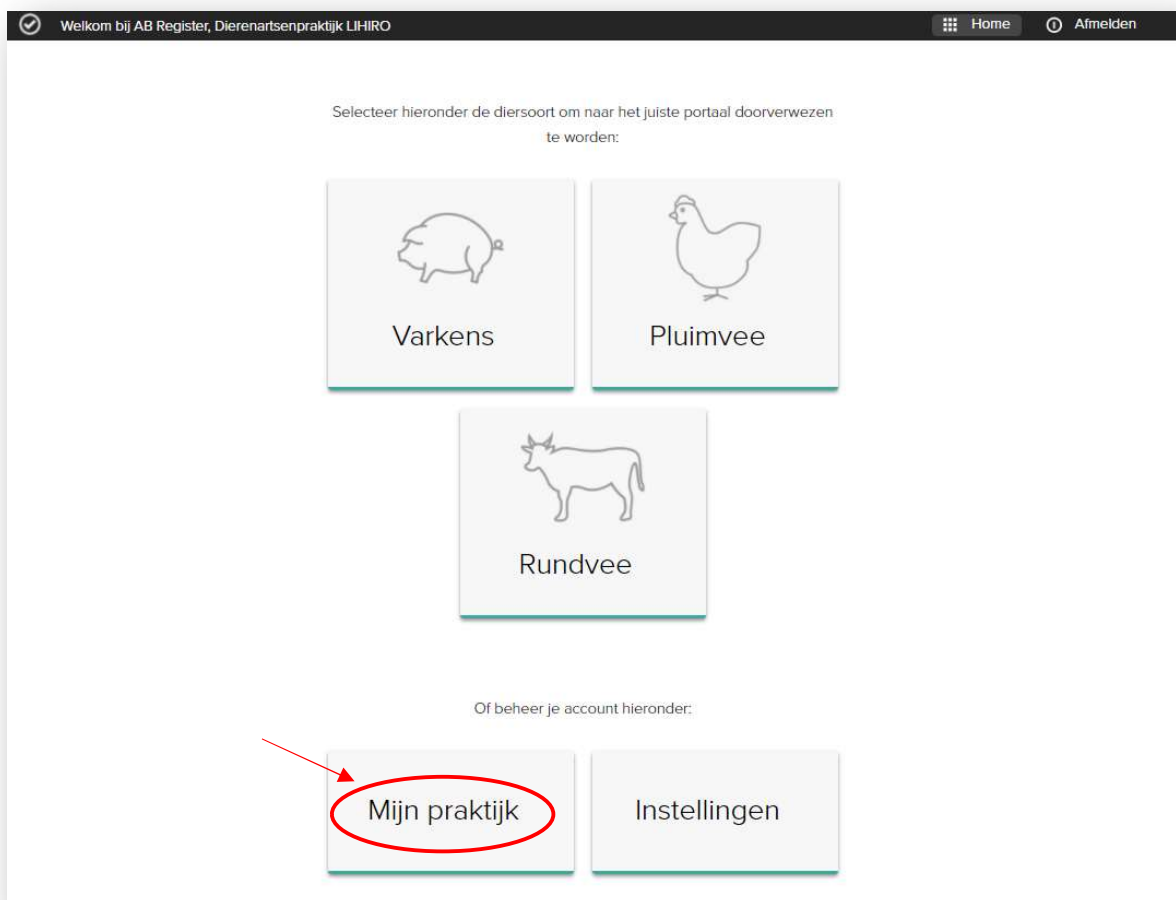
9. Medicijnenlijst

Onder de tab 'Medicijnenlijst' kan u een lijst vinden van alle geregistreerde medicijnen in het AB Register. Er kan ook een Excel export genomen worden van al deze medicijnen. Indien bepaalde medicijnen ontbreken, gelieve dit te melden aan helpdesk@abregister.be



10. Mijn praktijk/mijn firma

Iedere verschafter houdt de gegevens van zijn bedrijf of praktijk up-to-date. De verantwoordelijke van de DAP beheert de gegevens van de aangesloten dierenartsen. Via de 'Home'-pagina kan er geklikt worden op de knop 'Mijn praktijk/mijn firma'.



Hier kunt u zowel de basisgegevens van uw praktijk/firma als de geregistreerde dierenartsen raadplegen en wijzigen (zie II.2 aanmeldprocedure). Hou deze gegevens steeds up-to-date.

The screenshot shows the 'Mijn praktijk' (My practice) section of the AB Register. The header includes a checkmark icon, 'AB Register > Mijn praktijk', and navigation links for 'Home' and 'Afmelden'. The main content area is titled 'Mijn praktijk' and features a green 'WIJZIG' (Edit) button circled in red. Below this, a table displays practice details:

Dierenartsenpraktijk	Belpork VZW	E-mailadres	[Redacted]
Verantwoordelijke	[Redacted]	Adres	Koning Albert II-laan 35b54 - 1030 Brussel
Depotnummer	[Redacted]	BTW-nummer	[Redacted]
Telefoon	[Redacted]	Fax	[Redacted]

The second section is titled 'Geregistreerde dierenartsen' (Registered veterinarians) and includes a green '+ REGISTRER NIEUWE DIERENARTS' (Register new veterinarian) button. Below this is a table listing registered veterinarians:

Naam	Ordenummer	Sanitief nummer	Toegevoegd op	Status
[Redacted]	F1000	1023	21-11-2016	Actief
[Redacted]	N0123	123	21-10-2016	Actief

11. Instellingen

Via de knop 'Instellingen' op de 'Home'-pagina, krijgt u toegang tot alle 'Import instellingen' nodig om registraties in te lezen via Excel (zie II.5.2) en webservices (zie II.5.3) en alle instellingen omtrent 'Mappings' (zie II.5.7).

Of beheer je account hieronder:

Mijn praktijk Instellingen

AB Register > Instellingen Home Afmelden

Import instellingen Medicijn mapping Doeldier mapping Gebruiksindicatie mapping Bedrijfsgezondheidsplan instellingen

Import instellingen

Excel instellingen

U kan automatisch verschillende registraties in het systeem toevoegen door een Excel bestand te sturen naar info@abregistratie.be. Laat het onderwerp van uw e-mail steeds beginnen met: [9BEEED504E4]. Nadat het Excel bestand is verwerkt zal er desgewenst een overzicht rapport verstuurd worden naar het opgegeven e-mailadres van de praktijk. Stuur de e-mail volgens onderstaande gegevens met een e-mailadres van de praktijk.

E-mail sturen naar: info@abregistratie.be

Onderwerp: []

Verstuur resultaat rapport:

Webservices instellingen

U kan automatisch verschillende registraties in het systeem toevoegen door onze SOAP webservice aan te spreken. De service maakt gebruik van Http Basic Authentication. Hieronder vindt u jouw credentials om de webservice aan te spreken.

WSDL:

Gebruikersnaam:

Wachtwoord:

III. HELPDESK

Heeft u nog vragen waarop u geen antwoord hebt gevonden, neem dan contact op met de helpdesk.

Contacteer **AB REGISTER VZW** voor
vragen over:

- Uw registraties in AB Register (fouten of aanpassingen)
- Uw ontvangen bedrijfsrapporten
- Koppeling met Sanitel-Med of Bigame
- Verschaffers
- Volmachten van verschaffers
- Aanpassingen van medicijnen, nieuwe medicijnen
- De werking van de AB Register toepassing

Contacteer **MCC-Vlaanderen VZW**
of **BELBEEF VZW** voor vragen over:

- Aanpassingen van uw bedrijfsgegevens
- Aanpassingen van labelgegevens (Belbeef/IKM)
- Een nieuwe toetreding of stopzetting
- Uw IKM / Belbeef certificaat en normen van het IKM / Belbeef-kwaliteitssysteem

MCC-Vlaanderen VZW

Hagenbroeksesteenweg 167

2500 Lier

Tel. : 078 15 47 10

E-mail : info@mcc-vlaanderen.be

Website : www.mcc-vlaanderen.be

BELBEEF VZW

Havenlaan 86C 202B

1000 Brussel

Tel. : 02 880 22 07

E-mail : info@belbeef.be

Website : www.belbeef.be

AB REGISTER VZW

Koning Albert II-laan 35 bus 52

1030 Brussel

Tel. : 02 808 50 93

E-mail : helpdesk@abregister.be

Website : www.abregister.be

IV.BIJLAGEN

Bijlage 1: Toelichting registratievelden

Bijlage 2: Definities

Bijlage 1: Toelichting registratievelden

Veld bij manuele input	Veld bij input via Excel	Veld bij input via webservices	Definitie
/	REFERENCE_NUMBER	referenceNumber	<p>Dit is een <u>unieke</u> code die de verschaffer dient toe te kennen aan de registratie bij gebruik van <u>Excel-bestanden en webservices</u>.</p> <p>Deze code dient steeds ingevuld te worden. Als een registratie gewijzigd dient te worden, moet er terug gewerkt worden met deze code en wordt de vorige registratie overschreven met de gewijzigde registratie.</p>
Aflevering op	DELIVERY_DATE	deliveryDate	<p>De dag waarop de medicatie werd verschaft. Het systeem aanvaardt niet dat deze datum in de toekomst ligt.</p> <p><u>Bij gebruik Excel</u>: Deze datum moet als dd/mm/jjjj geformatteerd worden.</p> <p><u>Bij gebruik van webservices</u> moet de datum als jjjj-mm-dd geformatteerd worden.</p>

Producent	STOCK_NUMBER	stockNumber	<p>De producent waarbij de medicatie werd verschaft.</p> <p><u>Bij manuele input</u>: In dit geval wordt de mogelijkheid voorzien om te zoeken op het inrichtingsnummer (bv. 44444444). Daarna kan u het volledige beslagnummer aanduiden (bv. BE44444444-0101).</p> <p>Bij gebruik van <u>Excel of webservice</u> wordt enkel de mogelijkheid voorzien om te communiceren op basis van het volledige beslagnummer (bv. BE44444444-0101).</p>
Medicijn	MEDICINE	medicine	<p>Aanduiding van het betreffende medicijn.</p> <p>Achterliggend wordt een lijst met medicijnen bijgehouden waaraan ook de cti-ext code per product is toegevoegd. Enkel medicijnen die op de lijst staan kunnen worden geregistreerd. De lijst is te raadplegen via de website www.abregister.be</p> <p>Bij <u>manuele input</u> kan men het product selecteren op basis van de naam.</p> <p>Let wel: één product kan meerdere keren op de lijst voorkomen indien diverse verpakkingsvormen op de markt zijn. Vergewis u goed van de aangeduide verpakking aangezien dit bepalend is voor de berekening van het totaal aan verschaft medicijnen op het bedrijf.</p>

			Bij gebruik van <u>Excel of webservices</u> kan het medicijn geregistreerd worden op basis van de cti-ext code of de eigen praktijkcode. In dit laatste geval dient u het product te definiëren via 'mapping'.
Afgeleverde hoeveelheid	AMOUNT	amount	<p><u>Voor dierenartsenpraktijken</u>: Het aantal eenheden dat werd afgeleverd of toegediend in vloeistof (ml), poeders (gram), tabletten (per eenheid), droogzetters (tube) en presentatie (combinatie van poeder en vloeistof).</p> <p>Elke verschaffer kan wijzigingen aanbrengen aan de registraties die zijn gedaan, fouten kunnen op die manier rechtgezet worden.</p>
Doeldier	TARGET_ANIMAL	targetAnimal	<p>Het type dier dat werd behandeld.</p> <p><u>Bij manuele input</u>: De mogelijkheden worden weergegeven via dropdown.</p> <p>Bij gebruik van <u>Excel of webservices</u> worden volgende codes standaard voorzien in het systeem. Indien gewenst, kunnen de eigen praktijk-codes ook worden gebruikt. U hoeft deze dan enkel te definiëren in de databank via 'mapping'.</p> <ul style="list-style-type: none"> ○ BO1 = 0-3 maanden (Kalveren) melkvee ○ BO2 = 3 - 8 maanden melkvee ○ BO3 = 8 – 24 maanden melkvee

			<ul style="list-style-type: none"> ○ BO4 = +24 maanden melkvee ○ BO6 = 0-3 maanden (Kalveren) vleesvee ○ BO7 = 3-8 maanden vleesvee ○ BO8 = 8-24 maanden vleesvee ○ BO9 = +24 maanden vleesvee <p>Voor alle runderen die zijn ingeschreven als melkvee of vleesvee, dienen alle registraties in AB Register geregistreerd te worden onder de correcte leeftijdscategorie. De diercategorie 'Andere' is niet langer bestaande bij uitgifte van deze handleiding gezien de bijkomende doeldieren voor vleesvee.</p>
Gebruiksindicatie	USE	use	<p>De reden waarom de behandeling werd voorgeschreven. Het veld gebruiksindicatie is een verplicht in te vullen veld voor de registratie van verschaffingen toegediends sinds 1 maart 2023.</p> <p><u>Bij manuele input</u>: De mogelijkheden worden weergegeven via dropdown.</p> <p>Bij gebruik van <u>Excel of webservices</u> worden volgende codes standaard voorzien in het systeem. Indien gewenst, kunnen de eigen praktijk-codes ook worden gebruikt. U hoeft deze dan enkel te definiëren in de databank via 'mapping'.</p> <p>Overzicht standaardcodes gebruiksindicaties per 1 maart 2023:</p>

			<p>ADSEN Ademhalingsaandoeningen</p> <p>SPIJN Klauw- en gewrichtsaandoeningen</p> <p>LOCAN Luchtwegaandoeningen</p> <p>UROAN Maagdarmaandoeningen</p> <p>DROE Mastitis</p> <p>MAST Metabole stoornissen</p> <p>ZENTU Vruchtbaarheidsaandoeningen</p> <p>HUIDN Keizersnede</p> <p>OOGPM Oogproblemen</p> <p>ALGSA Systemische aandoeningen</p> <p>PERBG Peri-operatieve antibact. behandelingen</p>
Dierenarts	PROVIDER	provider	<p>De dierenarts die een medicijn heeft verschaft of voorgeschreven. De dierenartsenpraktijken moeten hier de individuele dierenarts registreren.</p> <p><u>Bij gebruik Excel en webservices:</u> de dierenarts (DA) of diergeneeskundig rechtspersoon (DRP) dient vermeld te worden met zijn ordenummer (inclusief prefix N of F voor DA en R of M voor DRP)</p>

Document type	DOCUMENT_TYPE	documentType	<p>Het document type dat is gebruikt bij het verschaftte medicijn.</p> <p><u>Bij manuele input</u>: De mogelijkheden worden weergegeven via dropdown.</p> <p>Bij gebruik van <u>Excel of webservices</u> worden volgende codes standaard voorzien in het systeem.</p> <ul style="list-style-type: none"> ○ TVD = Toedienings -en verschaffingsdocument ○ VSP = Voorschrift
Documentnummer	DOCUMENT_NUMBER	documentNumber	<p>Dit is het nummer van het gebruikte document.</p> <p>Per type document is er al dan niet een standaard format dat gevolgd moet worden bij de nummering:</p> <ul style="list-style-type: none"> ○ Toedienings -en verschaffingsdocument (TVD): geen vaste nummering, geen vast format ○ Voorschrift (VSP): cijfer 0 of 1 (0 voor Nederlandstaligen en 1 voor Franstaligen dierenartsen) gevolgd door de ordenummer van de dierenarts (4 cijfers) gevolgd door 6 units (volgnummer). Dit is een vast format dat steeds moet gebruikt worden.

Bijlage 2: Definities

Deelnemer:	Een gebruiker van het 'AB Register'. Dit kan zowel een verschaffer als een producent zijn.
AB Register:	Een online softwareprogramma voor de registratie en monitoring van het antibioticagebruik in de Belgische varkenshouderij en bij uitbreiding ook voor andere diersoorten.
Producent:	= verantwoordelijke: natuurlijke persoon, rechtspersoon of groepering van natuurlijke personen, rechtspersonen of van beide, die verantwoordelijk is voor het beheer en de uitvoering van de landbouwactiviteiten op een of meer productie-eenheden.
Verschaffer:	De dierenartsenpraktijk, de mengvoederfabrikant of de apotheker die medicatie verschaft op een beslag.
Bedrijfsdierenarts:	Dierenarts belast met de bedrijfsbegeleiding: natuurlijke persoon, erkend overeenkomstig artikel 4 van de wet van 28 augustus 1991 op de uitoefening van de diergeneeskunde of de diergeneeskundige rechtspersoon, erkend overeenkomstig hetzelfde artikel, aangewezen door de verantwoordelijke overeenkomstig de bepalingen van het artikel 3, § 1, voor de diergeneeskundige bedrijfsbegeleiding van een diersoort in een beslag.
Bedrijfsrapport:	Een gepersonaliseerd analyserapport wordt via het 'AB Register' ter beschikking gesteld van de begunstigden. Het analyserapport geeft een overzicht van het antibioticagebruik per beslag. Het antibioticagebruik werd berekend op basis van de registraties die in de voorbije registratieperiode

voor het desbetreffende bedrijf werden ingegeven via het 'AB Register'.

- Rapportstatus:** Een bedrijfsrapport krijgt een rapportstatus toegekend naargelang het medicatie verbruik op het bedrijf. Een rode rapportstatus wordt toegekend aan bedrijven die met 1 of meerdere diercategorieën in de rode zone zitten, een gele status bij bedrijven die met 1 of meerdere diercategorieën in de gele zone zitten. Bedrijven die voor geen enkele diercategorie in de gele of rode zone zitten, krijgen een groene rapportstatus. Bedrijven waar voor de periode van het rapport geen verschaffingen geregistreerd zijn in AB Register, krijgen de status 'nulgebruik'. Indien er voor de betrokken periode in het bedrijfsrapport registraties zijn die mogelijk foutief zijn of er geen (up-to-date) dieraantallen beschikbaar zijn, wordt de status van 'foutenrapport' toegekend. Meer informatie over het bedrijfsrapport vindt u terug in de Handleiding 'Periodiek rapport'. Dit document kunt u downloaden via de website www.abregister.be.
- Verschafferportaal:** Webapplicatie voor de dierenartsenpraktijk, de mengvoederfirma of de apotheker. Via deze applicatie kan de verschaffer input leveren en gegevens raadplegen.
- Producentenportaal:** Webapplicatie voor de producent. Via deze applicatie kan de producent zijn registraties en gegevens raadplegen alsook de bedrijfsrapporten inkijken.
- Volmacht:** Een volmacht geeft een verschaffer toegang tot alle rapporten en alle registraties van een producent, ook de registraties van andere verschaffers dan hijzelf. Voor de bedrijfsdierenarts is er automatisch een volmacht. Daarnaast is er nog de machtiging die de producent aan elke andere verschaffer kan geven waardoor deze verschaffer toegang krijgt tot alle geregistreerde gegevens van het bedrijf alsook tot de bedrijfsrapporten.

Medicatie: Verzamelnaam voor antibacteriële middelen (ABM), met antibiotica gemedicineerde voormengsels en (het gebruik van) zinkoxide (ZnO).

Gemengd
rundveebedrijf Een bedrijf met erkenning door zowel IKM Vlaanderen voor melkvee als Belbeef voor vleesvee.