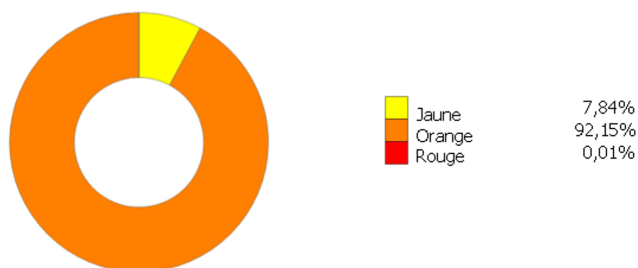


Les graphiques de référence concernant les résultats qualitatifs d'utilisation d'antibiotiques dans tous les élevages porcins du Registre AB sont à consulter sur le portail du Registre AB dans ce document. Vous pouvez regarder ces graphiques de référence qui présentent le résultat moyen de tous les élevages porcins du Registre AB conjointement avec les graphiques correspondants pour votre élevage porcine (à retrouver dans votre rapport périodique de benchmarking 2022.P3).

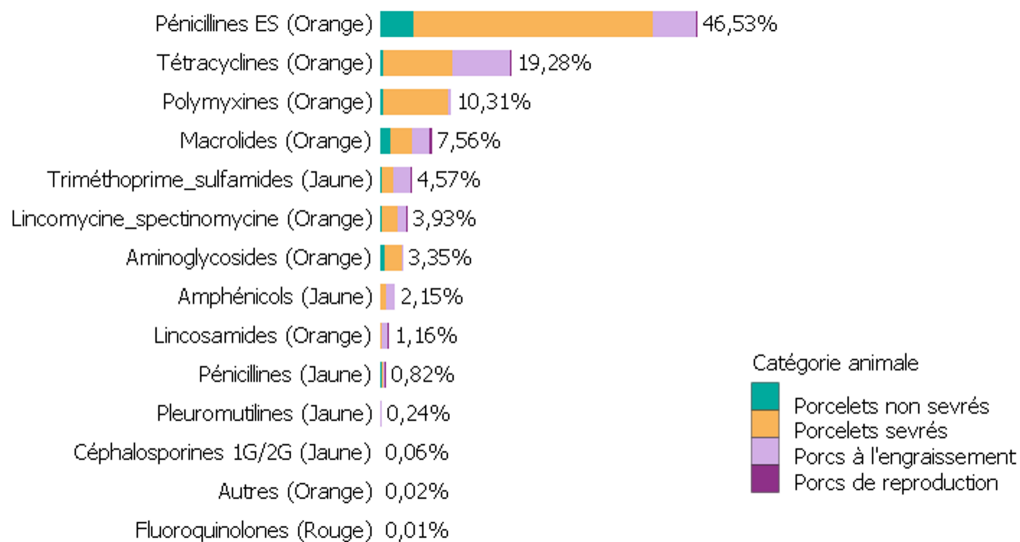
UTILISATION D'ANTIBIOTIQUES (EXPRIMÉE EN BD₁₀₀) - RÉSULTATS QUALITATIFS

UTILISATION MOYENNE D'ANTIBIOTIQUES, TOUTES CATÉGORIES ANIMALES CONFONDUES

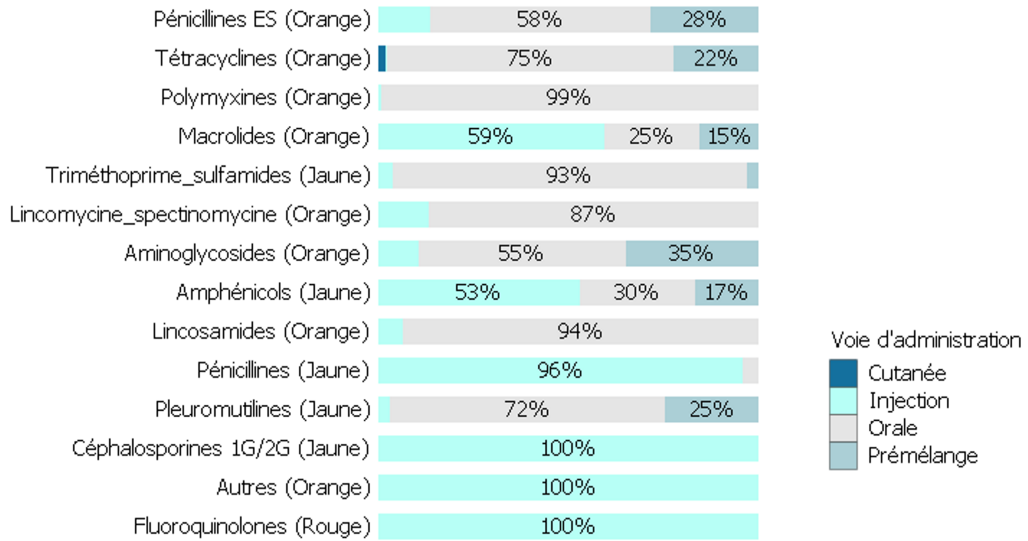
UTILISATION D'ANTIBIOTIQUES PAR CODE COULEUR D'AMCRA



UTILISATION D'ANTIBIOTIQUES PAR SUBSTANCE ACTIVE ET PAR CATÉGORIE ANIMALE



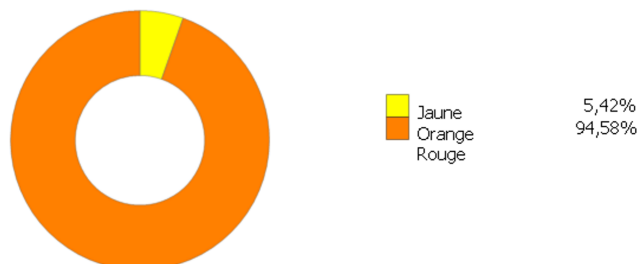
UTILISATION D'ANTIBIOTIQUES PAR SUBSTANCE ACTIVE ET PAR VOIE D'ADMINISTRATION



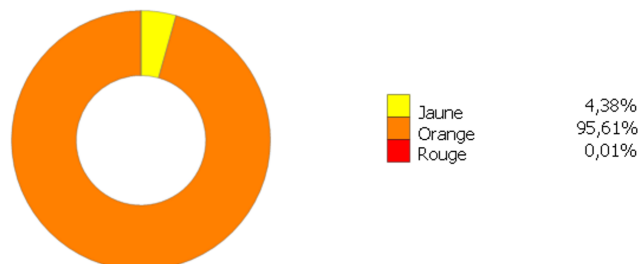
UTILISATION MOYENNE D'ANTIBIOTIQUES PAR CATÉGORIE ANIMALE

UTILISATION D'ANTIBIOTIQUES PAR CODE COULEUR D'AMCRA

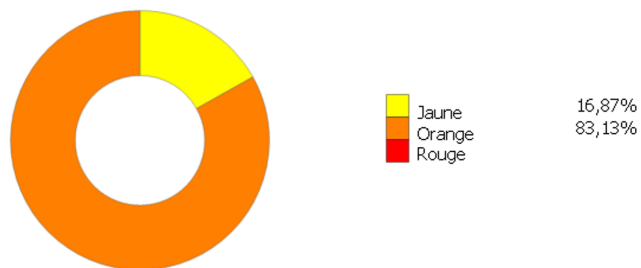
Porcelets non sevrés (PIGLU)



Porcelets sevrés (PIGLW)



Porcs à l'engraissement (PIGF)



Porcs de reproduction (PIGB)

