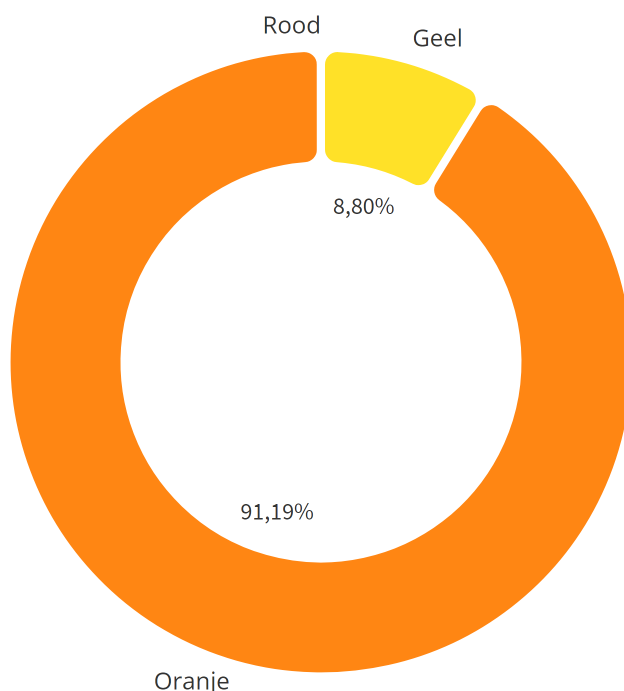


Les graphiques de référence concernant les résultats qualitatifs d'utilisation d'antibiotiques dans tous les élevages porcins du Registre AB sont à consulter sur le portail du Registre AB dans ce document. Vous pouvez regarder ces graphiques de référence qui présentent le **résultat moyen de tous les élevages porcins du Registre AB** conjointement avec les graphiques correspondants **pour votre élevage porcine** (à retrouver dans votre rapport périodique de benchmarking 2025.P3).

UTILISATION D'ANTIBIOTIQUES (EXPRIMÉE EN BD₁₀₀) - RÉSULTATS QUALITATIFS

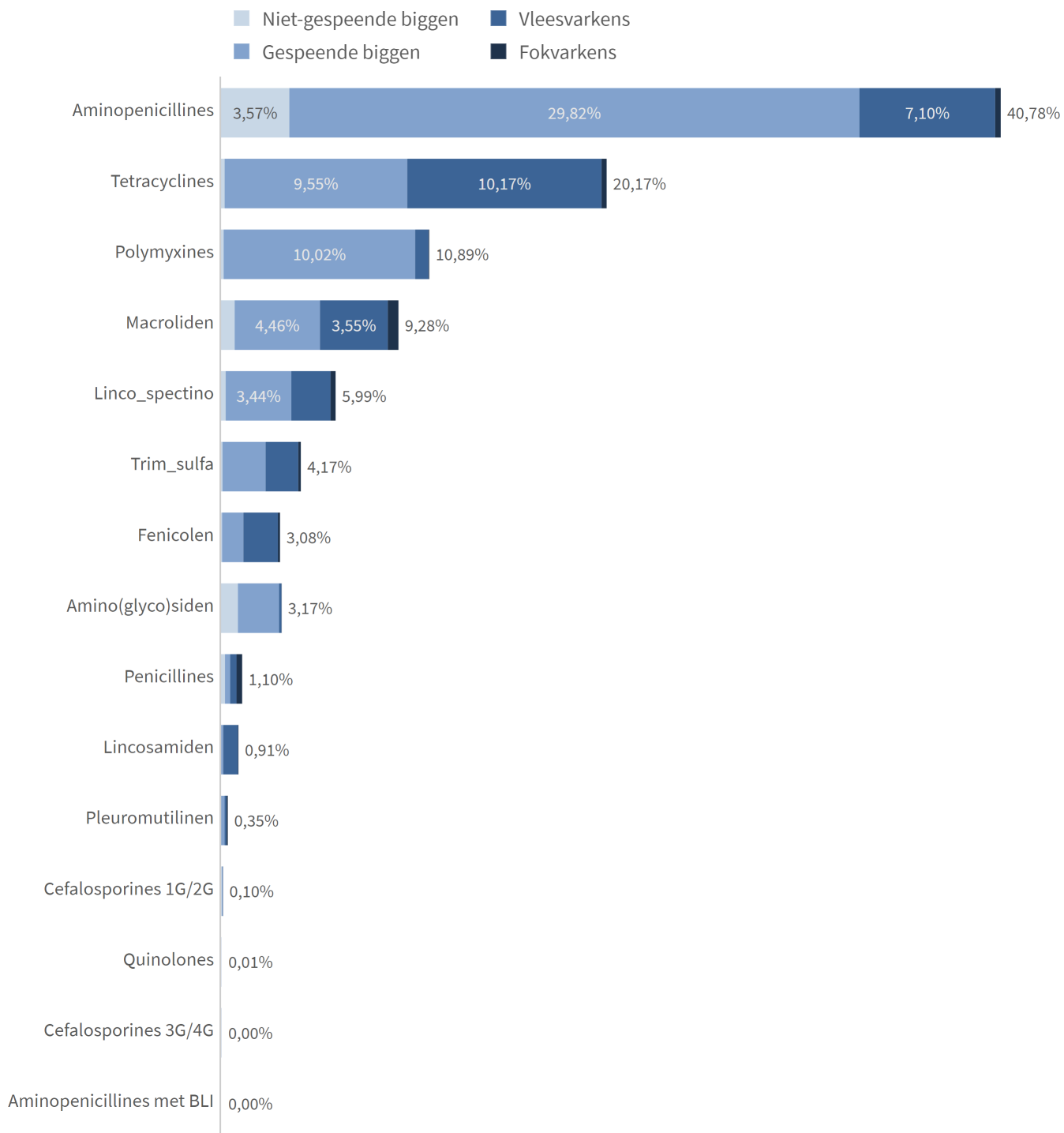
UTILISATION MOYENNE D'ANTIBIOTIQUES, [TOUTES CATÉGORIES ANIMALES CONFONDUES](#)

UTILISATION D'ANTIBIOTIQUES PAR CODE COULEUR D'AMCRA

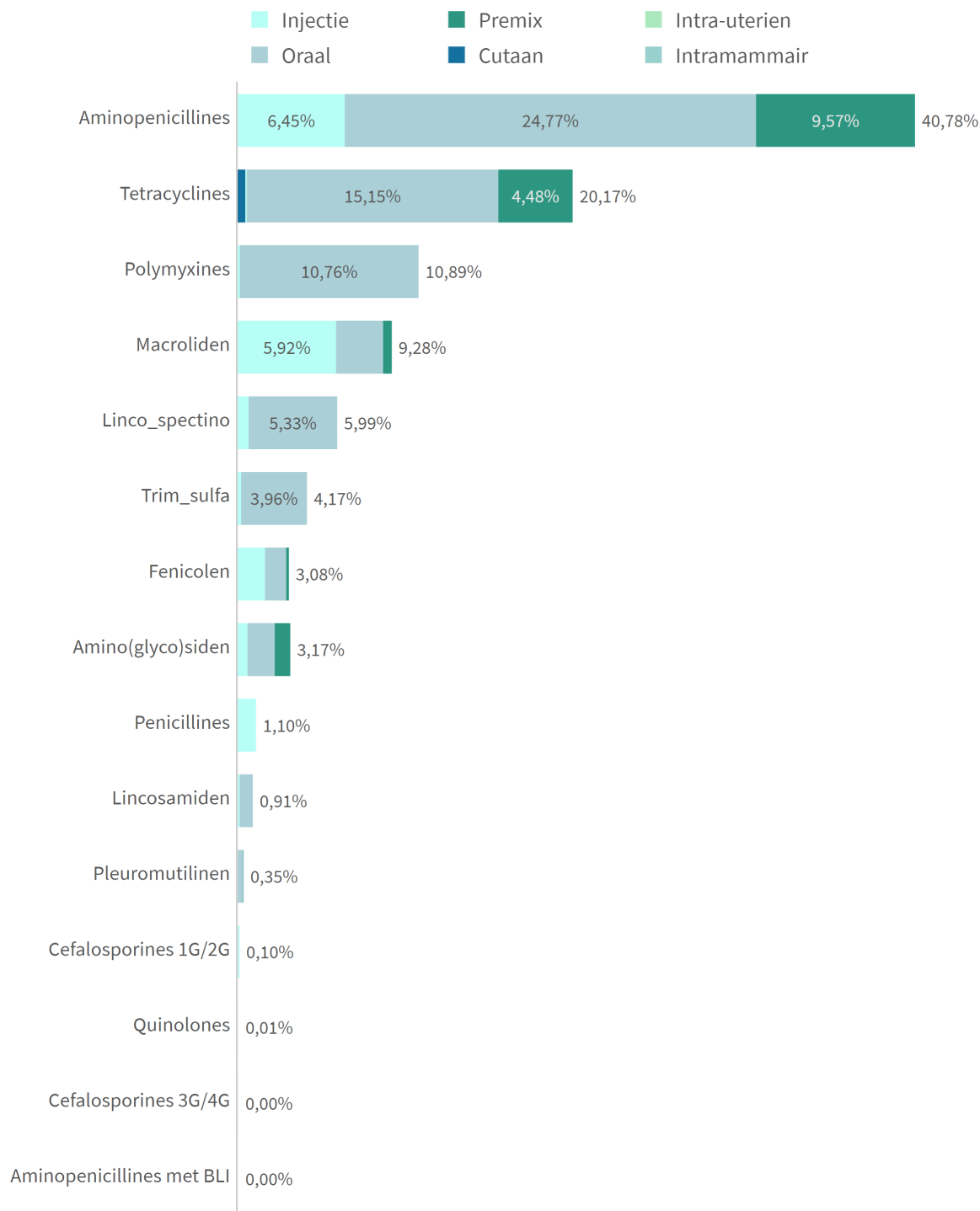


| | |
|--------|---------|
| Jaune | 8,80 % |
| Orange | 91,19 % |
| Rouge | 0,008 % |

UTILISATION D'ANTIBIOTIQUES PAR SUBSTANCE ACTIVE ET PAR CATÉGORIE ANIMALE



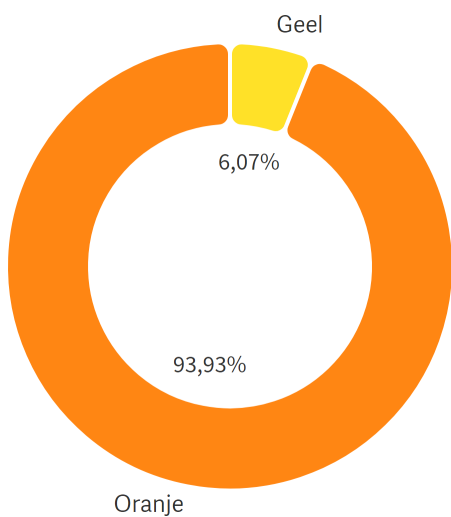
UTILISATION D'ANTIBIOTIQUES PAR SUBSTANCE ACTIVE ET PAR VOIE D'ADMINISTRATION



UTILISATION MOYENNE D'ANTIBIOTIQUES [PAR CATÉGORIE ANIMALE](#)

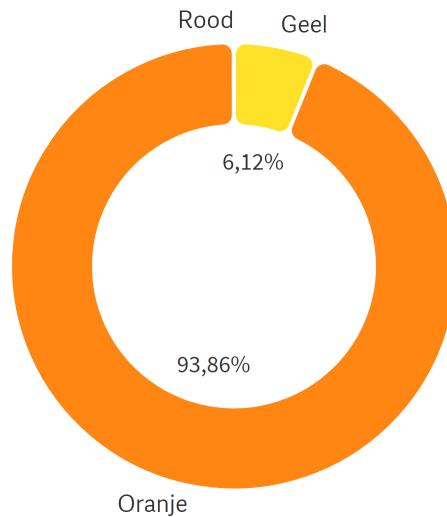
UTILISATION D'ANTIBIOTIQUES PAR CODE COULEUR D'AMCRA

Porcelets non sevrés (PIGLU)



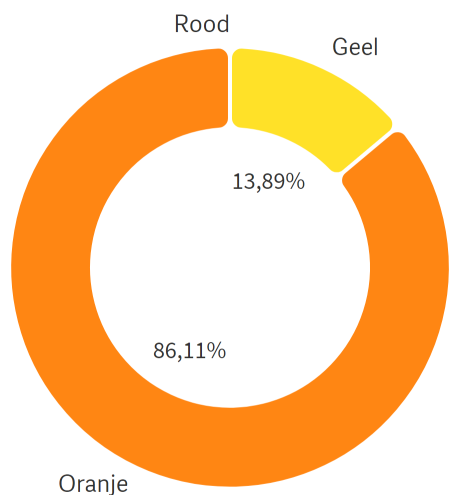
| | |
|--------|---------|
| Jaune | 6,07 % |
| Orange | 93,93 % |
| Rouge | 0 % |

Porcelets sevrés (PIGLW)



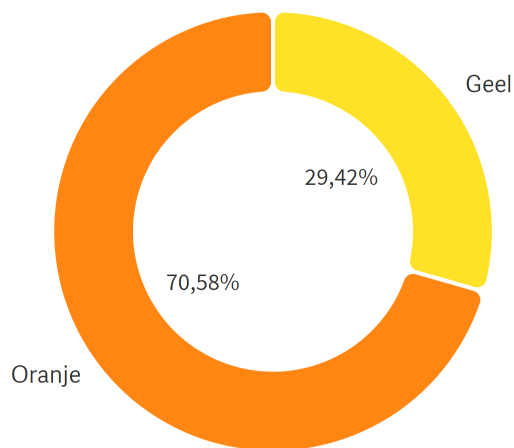
| | |
|--------|---------|
| Jaune | 6,12 % |
| Orange | 93,86 % |
| Rouge | 0,01 % |

Porcs d'engraissement (PIGF)



| | |
|--------|----------|
| Jaune | 13,89 % |
| Orange | 86,11 % |
| Rouge | 0,0007 % |

Porcs de reproduction (PIGB)



| | |
|--------|---------|
| Jaune | 29,42 % |
| Orange | 70,58 % |
| Rouge | 0 % |