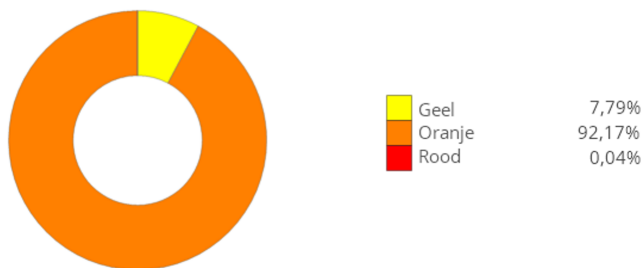


Vanaf rapport 2018.P3 zijn de **referentiefiguren met betrekking tot kwalitatieve resultaten van het antibioticagebruik** op alle AB Register varkensbeslagen via het AB Register portaal te raadplegen **in dit document**. U kan deze referentiefiguren die het **gemiddelde resultaat** weergeven **van alle AB Register varkensbeslagen** samen bekijken met de overeenkomstige figuren **voor uw varkensbeslag** (terug te vinden in uw periodiek benchmarkrapport 2018.P3).

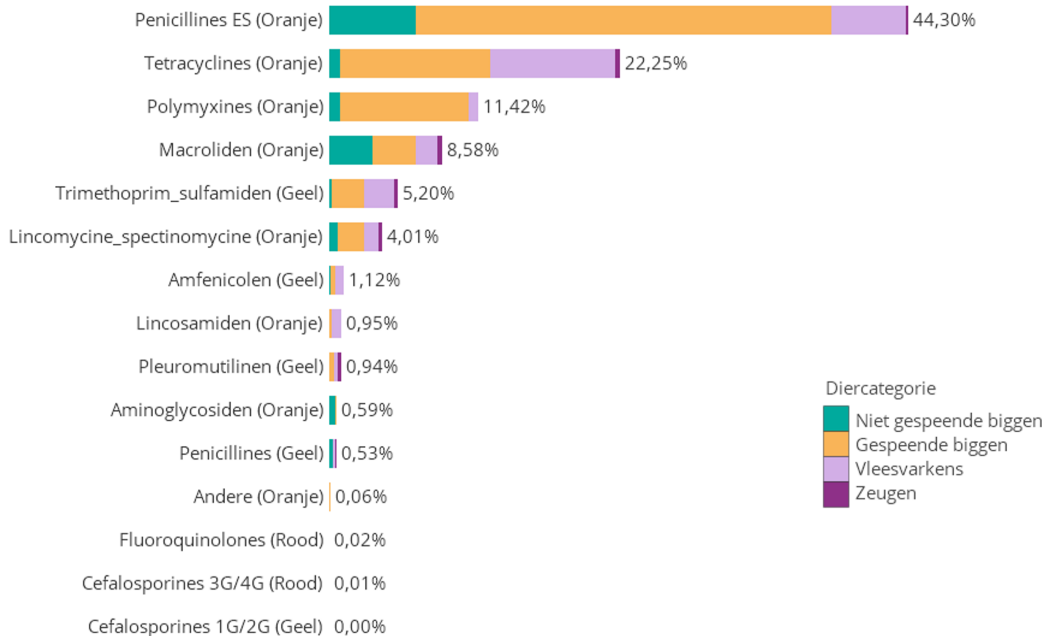
## KWALITATIEVE RESULTATEN ANTIBIOTICAGEBRUIK (UITGEDRUKT IN BD100)

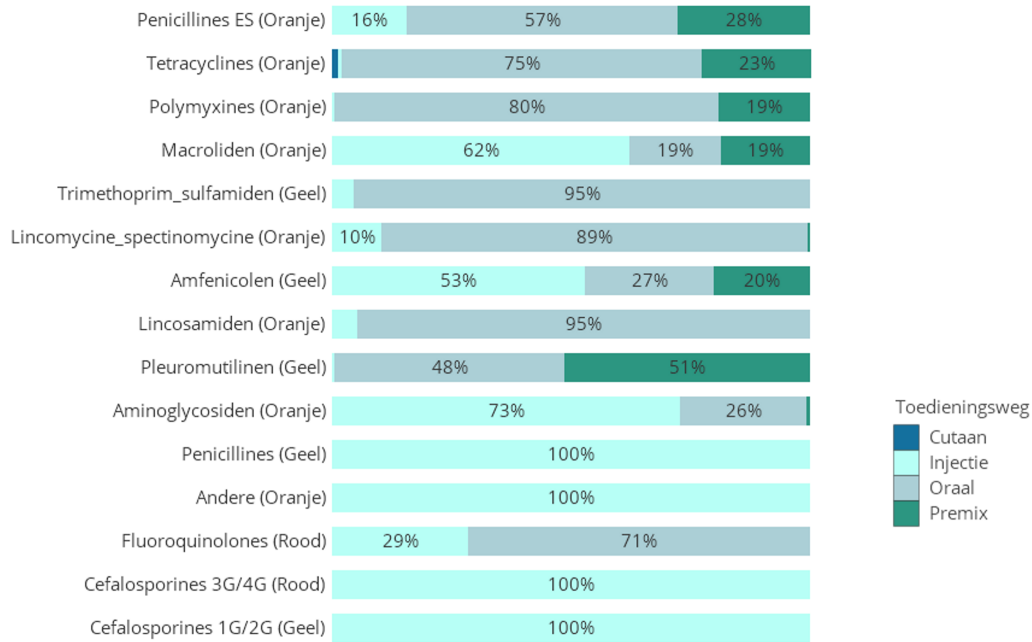
### GEMIDDELDE ANTIBIOTICAGEBRUIK OVER ALLE DIERCATEGORIEËN SAMEN

#### ANTIBIOTICAGEBRUIK PER AMCRA KLEURCODE



#### ANTIBIOTICAGEBRUIK PER ACTIEVE SUBSTANTIE EN DIERCATEGORIE

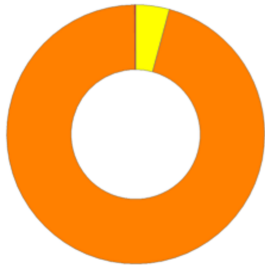


**ANTIBIOTICAGEBRUIK PER ACTIEVE SUBSTANTIE EN TOEDIENINGSWEG**


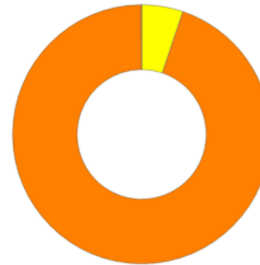
**GEMIDDELDE ANTIBIOTICAGEBRUIK PER DIERCATEGORIE**

**ANTIBIOTICAGEBRUIK PER AMCRA KLEURCODE**


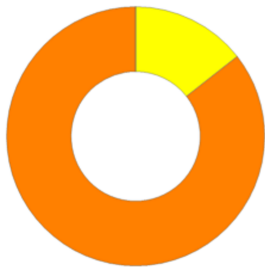
**Niet gespeende biggen (PIGLU)**



**Gespeende biggen (PIGLW)**



**Vleesvarkens (PIGF)**



**Zeugen (PIGB)**

