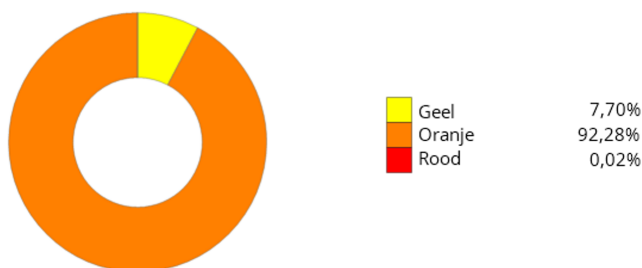


De referentiefiguren met betrekking tot kwalitatieve resultaten van het antibioticagebruik op alle AB Register varkensbeslagen zijn via het AB Register portaal te raadplegen in dit document. U kan deze referentiefiguren die het gemiddelde resultaat weergeven van alle AB Register varkensbeslagen samen bekijken met de overeenkomstige figuren voor uw varkensbeslag (terug te vinden in uw periodiek benchmarkrapport 2019.P2).

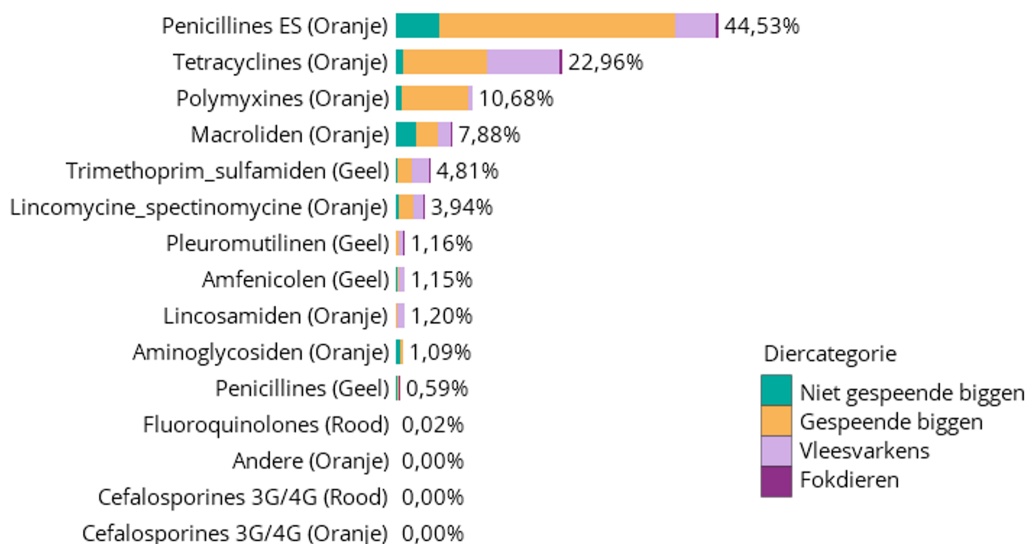
### KWALITATIEVE RESULTATEN ANTIBIOTICAGEBRUIK (UITGEDRUKT IN BD100)

#### GEMIDDELDE ANTIBIOTICAGEBRUIK OVER ALLE DIERCATEGORIËN SAMEN

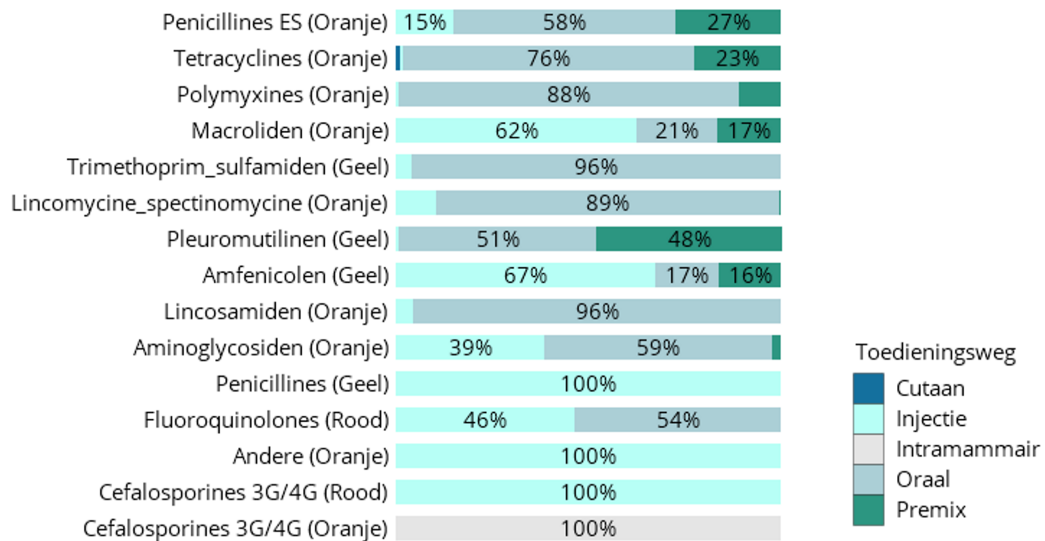
##### ANTIBIOTICAGEBRUIK PER AMCRA KLEURCODE



##### ANTIBIOTICAGEBRUIK PER ACTIEVE SUBSTANTIE EN DIERCATEGORIE



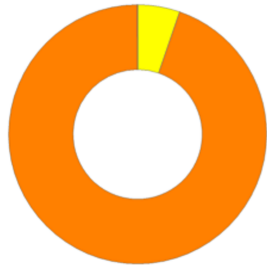
ANTIBIOTICAGEBRUIK PER ACTIEVE SUBSTANTIE EN TOEDIENINGSWEG



**GEMIDDELDE ANTIBIOTICAGEBRUIK PER DIERCATEGORIE**

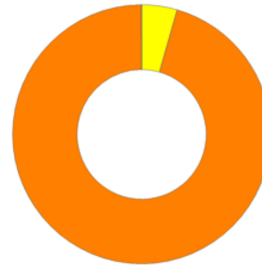
**ANTIBIOTICAGEBRUIK PER AMCRA KLEURCODE**

**Niet gespeende biggen (PIGLU)**



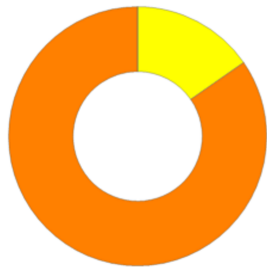
Geel	5,28%
Oranje	94,69%
Rood	0,03%

**Gespeende biggen (PIGLW)**



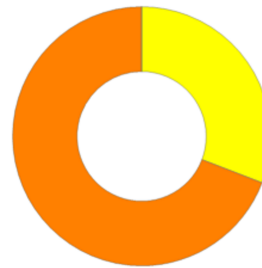
Geel	4,44%
Oranje	95,53%
Rood	0,03%

**Vleesvarkens (PIGF)**



Geel	15,34%
Oranje	84,65%
Rood	0,00%

**Fokdieren (PIGB)**



Geel	30,84%
Oranje	69,16%
Rood	0,01%